

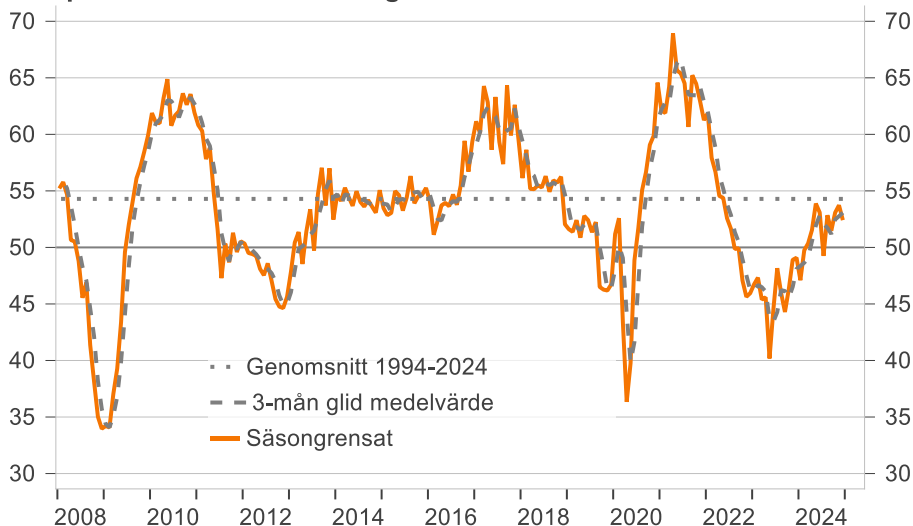
Inköpschefsindex

2025-01-02 08:30

PMI sjönk till 52,4 i december – svagare avslutning på 2024

- Inköpschefsindex (PMI) för industrin backade till 52,4 i december, från 53,7 i november, och är för femte månaden i rad i tillväxtzonen. För helåret 2024 steg indexet med 5,5 indexenheter jämfört med 2023, till 51,5.
- ”Temperaturen i industrin svalnade i december men fortsätter att vara i en expansiv fas. Sverige sticker ut jämfört med euroländerna, även om fallet i exportorderingen visar att svensk industri inte är immun mot vad som händer i omvärlden”, säger Jörgen Kennemar, ansvarig för analysen av inköpschefsindex på Swedbank.
- Ordergång svarade för det största negativa bidraget till nedgången i PMI, följt av produktion, medan sysselsättning, leveranstider och lager gav positiva bidrag till PMI.
- Trots en osäker omvärld är industriföretagens produktionsplaner mer expansiva i december, och indexet nådde en ny årshögstanivå (64,4).
- Index för leverantörernas rå- och insatsvarupriser steg till 56,0 i december, från 55,4 i november, vilket är den högsta nivån på fem månader.
- ”Ett högre prisökningstryck i industrin samtidigt som kronförsvagningen driver upp företagets inköpskostnader är något som Riksbanken bör beakta inför nästa penningpolitiska beslut”, säger Jörgen Kennemar.

Inköpschefsindex-tillverkningsindustrin



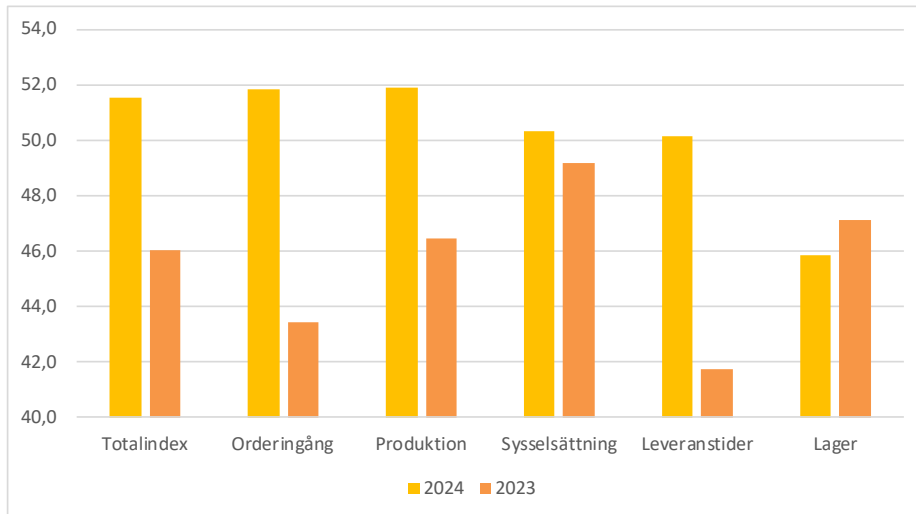
Inköpschefsindex (PMI - Purchasing Managers Index) är en konjunkturmätare för den svenska ekonomin som genomförs i samarbete mellan Swedbank och Silf för dels tillverkningsindustrin dels tjänstesektorn. Målet med PMI är att snabbt mäta den rådande konjunkturen. Varje månad inhämtas konjunkturstatistik från inköpschefer som ingår i en svarspanel. Ett indexantal över 50 indikerar tillväxt medan ett indexantal under 50 innebär en nedgång. Inköpschefsindex för tillverkningsindustrin publiceras den första bankdagen varje månad kl. 08:30 och Inköpschefsindex för tjänstesektorn publiceras den tredje bankdagen varje månad kl. 08:30. Undersökningen gjordes mellan 9–23 december

Nästa publicering av Inköpschefsindex: måndagen den 3 februari 2025.

Jörgen Kennemar, Swedbank, tfn 070- 643 83 29, jorgen.kennemar@swedbank.se
Anette Lindbom, Silf, tfn 08 – 752 16 70, silfonline@silf.se

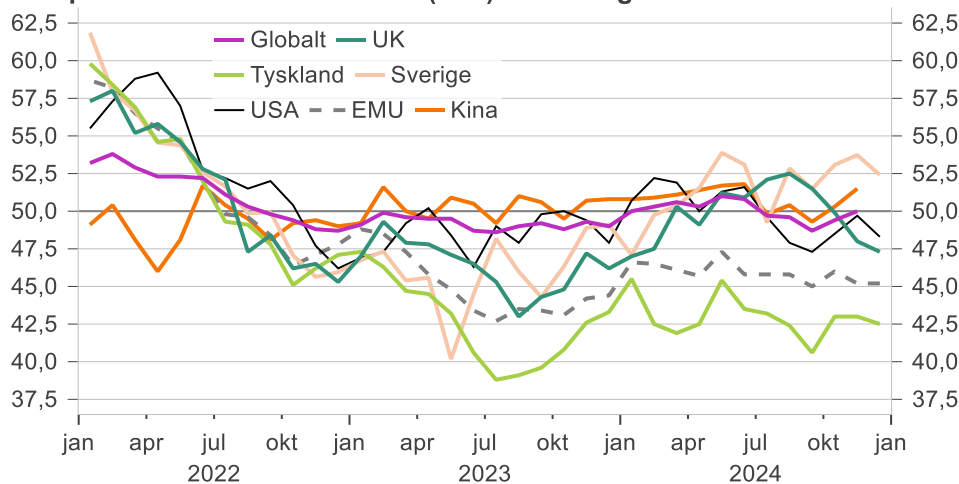
Det säsongsrensade inköpschefsindexet för industrin (**PMI-total**) noterades i december till 52,4 från 53,7 i november. Även om industrin tappade fart i december är indexet i en expansiv riktning (över 50-nivån) och steg under fjärde kvartalet till 53,1, vilket tyder på att aktiviteten i industrin har ökat jämfört med tredje kvartalet (51,2). För helåret 2024 ökade indexet till 51,5 i genomsnitt, från 46,0 under 2023, där ordergång, produktion och leveranstider svarade för de största ökningarna.

Årsgenomsnitt för svenskt PMI och för olika delindex



Sverige sticker ut jämfört med andra länder, där PMI för eurozonen alltså fortfarande befinner sig utanför tillväxtzonen, vilket kan på sikt ha negativa effekter på svensk industri. Även i USA och Storbritannien är PMI-utfallen under 50-nivån, samtidigt som det kinesiska indexet vänt upp under oktober och november till nivåer som inte har noterats sedan i somras.

Inköpschefsindex för industrin (PMI) i olika regioner

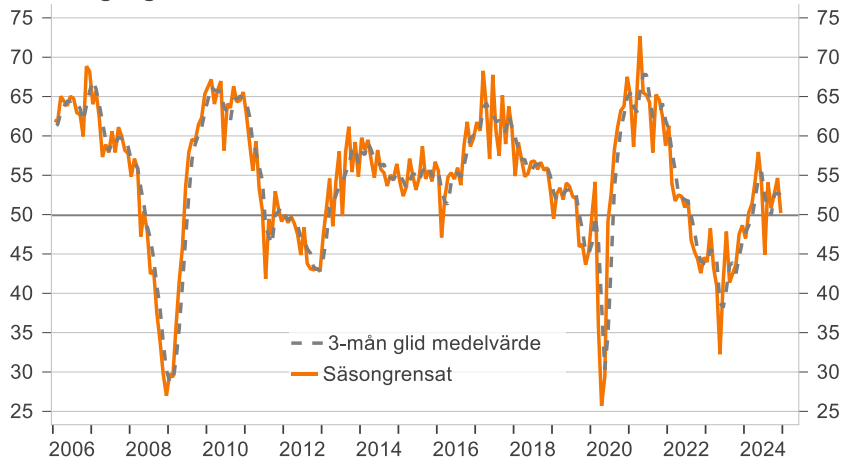


Källa: S&P Global, och Swedbank

Delindex för **ordergång** föll i december med 4,5 indexenheter jämfört med november, till 50,2, och bidrog med 1,3 indexenheter till nedgången i PMI-total. Det

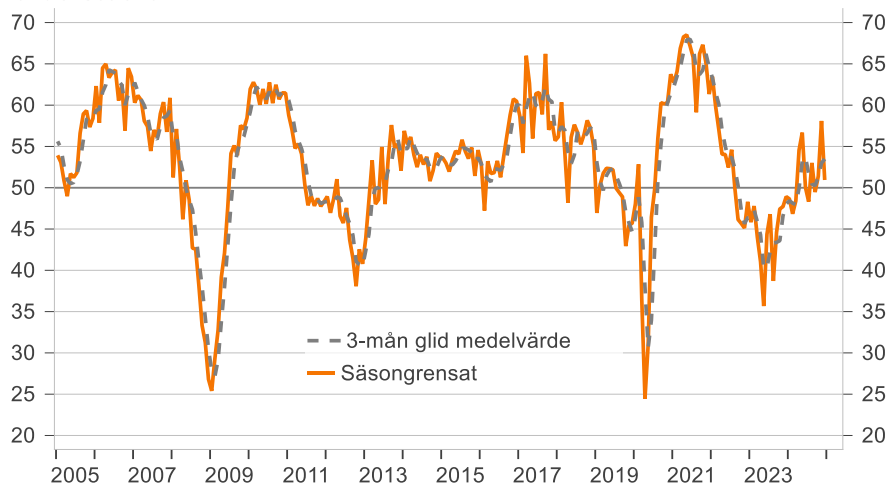
största fallet kom från exportmarknaden, där indexet minskade med 7,1 indexenheter och noterades under 50-nivån för första gången sedan i somras. Även om delindex för ordergång steg som genomsnitt under fjärde kvartalet visar decemberutfallet på bräckligheten i ordergången, samtidigt som konjunkturläget är fortsatt utmanande på flera svenska exportmarknader.

Ordergång



Index för industrins *orderstockar* föll i december med 7,2 indexenheter jämfört med november, till 50,9. Det är ett tydligt omslag från i november då indexet noterade den högsta nivån på över två år, även om månatliga utfall ska tolkas med viss försiktighet. Orderstockarna har dock likväl som för ordergången uppvisat en stigande trend efter bottenivåerna under 2023. Ett tremånaders glidande medelvärde visar att indexet har etablerat sig i tillväxtzonen och stärker bilden av ett förbättrat orderläge i svensk industri men med risk för bakslag om den globala industrikonjunkturen skulle försvagas.

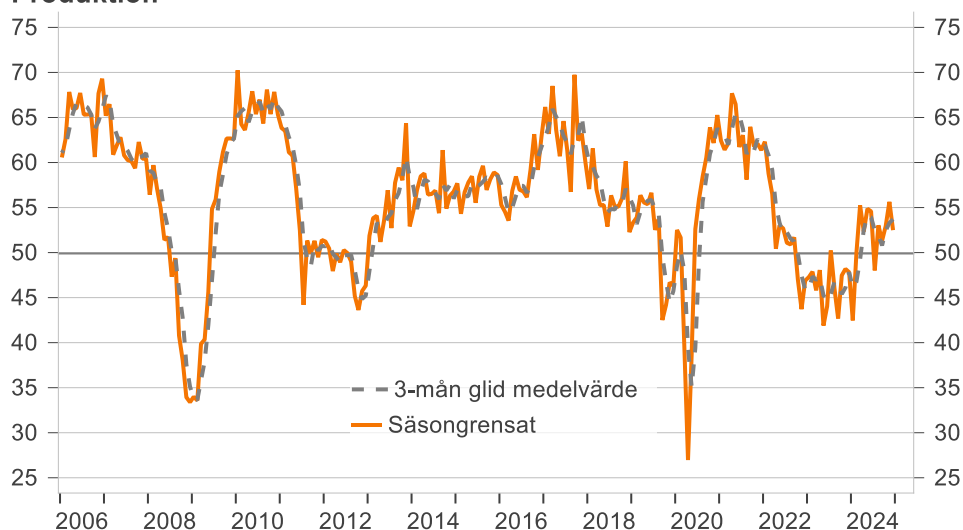
Orderstockar



Delindex för **produktion** sjönk i december till 52,5, från 55,6 i november, och drog ned PMI-total med 0,8 indexenheter. Även om produktionen tappade fart i december är det femte månaden i rad som indexet är i tillväxtzonen och 4,7 indexenheter högre jämfört

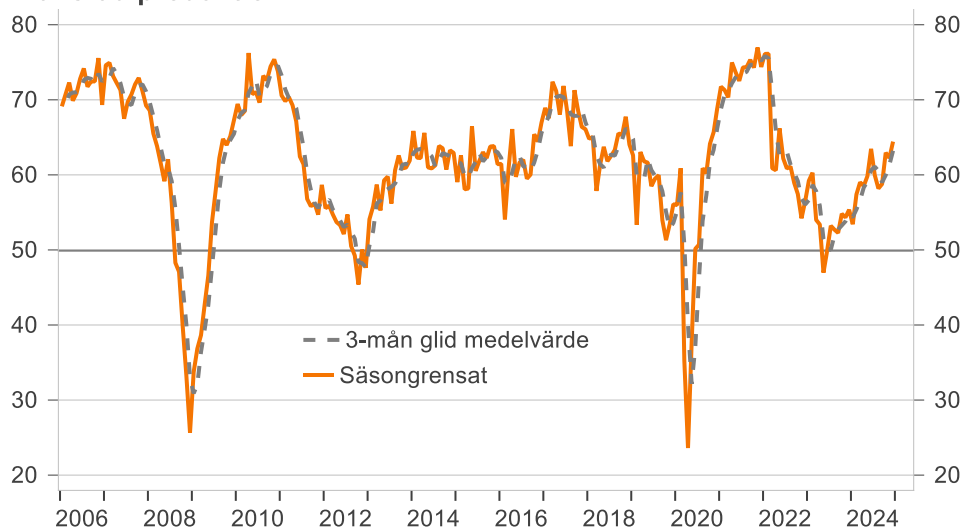
med december förra året. Indexnivåer över 50-nivån tio av årets tolv månader visar att industriproduktionen är i en expansiv fas.

Produktion



Industrieföretagen har blivit mer expansiva i sina produktionsplaner för det närmaste halvåret. I december steg index för industrins *produktionsplaner* till 64,4 från 62,3 i november, vilket är en ny årshögstanivå för 2024. Jämfört med förra året har indexet ökat med 9,1 indexenheter. Att fler inköpschefer räknar med att öka eller behålla produktionen oförändrad sker trots en osäker omvärldskonjunktur, samtidigt som risken för höjda tullar kan bli tillväxthämmande. Men samtidigt kan de sänkta räntorna ha lett till en ökad optimism om tillväxtutsikterna.

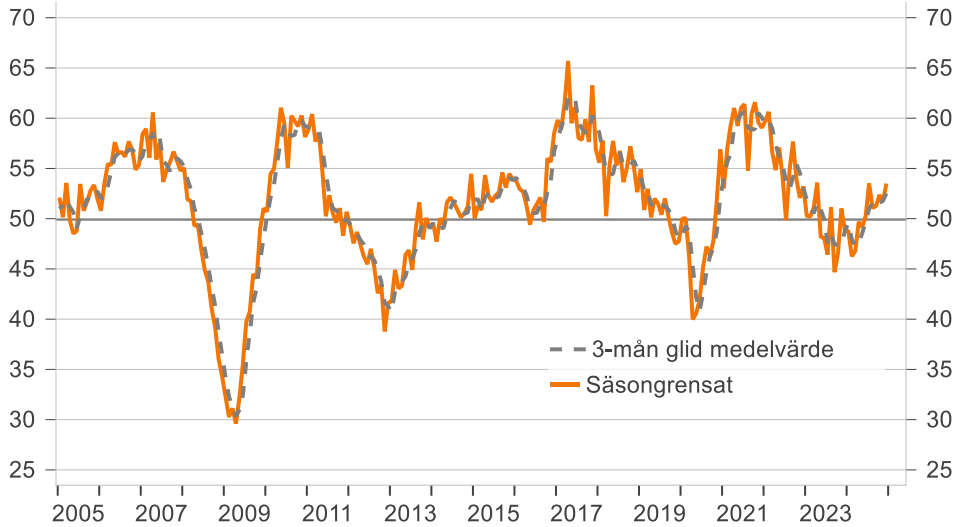
Planerad produktion



Delindex för **sysselsättning** uppvisar en stigande trend och befinner sig i tillväxtzonen för sjätte månaden i rad. I december steg indexet med 1,8 indexenheter till 53,5 jämfört med november, vilket är den högsta nivån på fem månader. Men för att kunna avgöra om det är en varaktig ökning i industrisysselsättningen behöver indexet sannolikt komma upp på högre nivåer än vad vi har sett hittills. Däremot pekar uppgången i

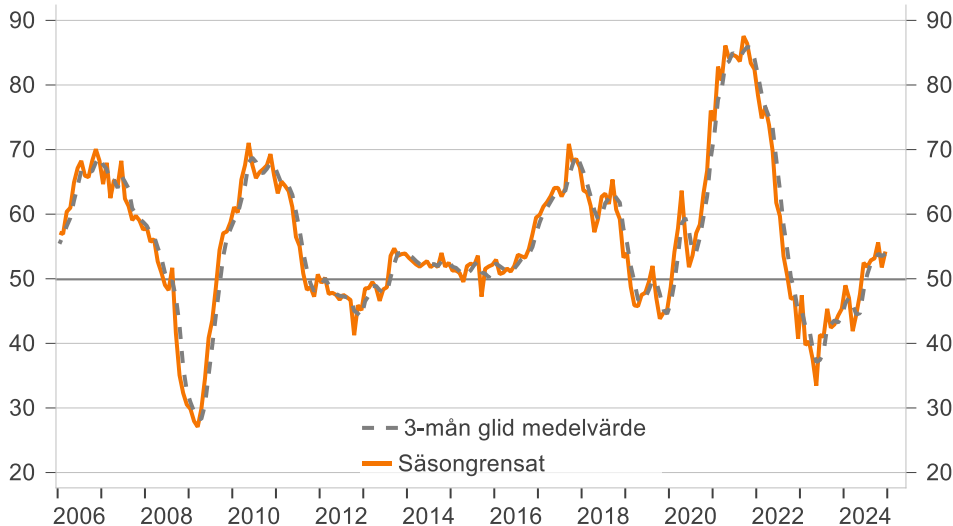
delindexet att personalneddragningar i industrin blivit mindre vanligt efter fjolårets nedgång.

Sysselsättning



Delindex för **leverantörernas leveranstider** ökade i december till 54,2 från 51,8 i november. Index över 50-nivån innebär att leveranstiderna börjat stiga igen. Jämfört med december 2023 har indexet ökat med närmare nio indexenheter. Längre leveranstider är normalt ett tecken på ett högre efterfrågetryck i industrin men kan också drivas upp av leveransstörningar som vi såg under pandemin då leveranstiderna sköt i höjden.

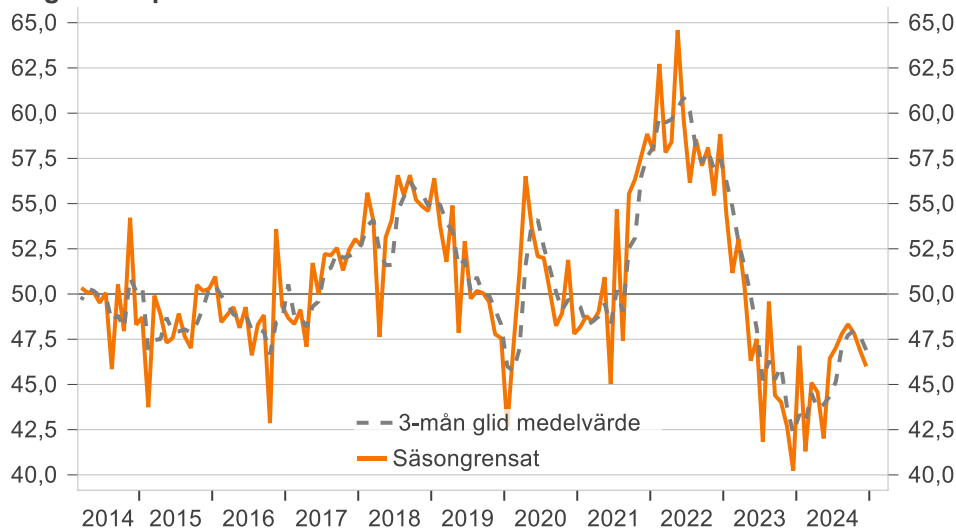
Leverantörernas leveranstider



Delindex för industrins **lager av inköpt material** sjönk i december till 46,0, från 46,9 i november. Lagerförändringen innebär ett positivt bidrag till PMI-total med 0,1 indexenheter då en minskning i företagens inköpslager tolkas som ökad aktivitetsnivå i industrin. Trenden i lagerinköpen har varit stigande under 2024 och även om delindexet är under 50-nivån har det blivit mindre vanligt med lagerneddragningar jämfört med 2023 då indexet bottnade. Att bygga upp säkerhetslager och minska sårbarheten i leveranskedjorna visar inte minst erfarenheterna från pandemin och

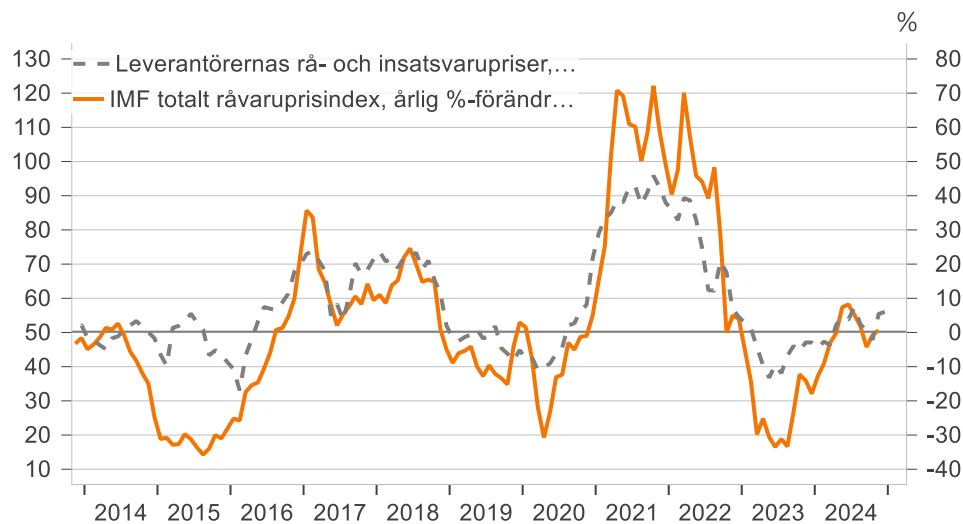
kriget i Ukraina. Men även risken för en ökad protektionism och höjda tullar kan på sikt öka behovet att bygga upp säkerhetslager eller hitta alternativa leverantörer.

Lager inköpt material



Index för rå- och insatsvarupriser ökade i december för andra månaden i rad och noterades till 56,0 från 55,4 i november, den högsta nivån på fem månader. Det innebär att fler företag uppger stigande rå- och insatsvarupriser och på årsbasis har indexet ökat med nio indexenheter. Uppgången sker samtidigt som kronan har försvagats, inte minst mot dollarn och av stigande globala råvarupriser.

Leverantörernas rå- och insatsvarupriser och globalt råvaruprisindex



Viktiga rå-och insatsvaror där priserna har stigit eller sjunkit i december

Stigande priser december

	<i>Antal månader</i>
Wellpapp	4
Trä	4
Elektronik komp	2
Aluminium	1

Sjunkande priser i december

	<i>Antal månader</i>
Stål	4
Bränsle/diesel	2

Inköpschefsindex Avseende december månad 2024, fortsättning

Silf / Swedbanks inköpschefsindex - PMI, säsongrensat

	PMI		Ingår i PMI					Övriga nyckeltal					Prognos	
	Total-index	Order-ingång	Produktion	Syssel-sättning	Leverans-tider	Lager	Order-ingång export	Order-ingång hemmarknad	Order-stock	Rå-/färdvarusiner	Import	Planerad produktion närmaste halvåret		
2017 jan	61,1	61,8	66,2	59,8	59,9	48,7	56,8	58,5	58,7	73,0	55,3	68,9		
feb	60,1	60,6	63,2	58,9	61,2	48,3	57,4	60,1	54,2	73,8	55,4	67,5		
mar	64,3	68,3	68,5	61,5	61,9	49,1	63,1	64,5	66,0	71,0	63,6	72,4		
apr	62,8	63,6	63,6	65,7	62,8	47,1	58,5	60,7	62,7	68,1	56,6	71,2		
maj	58,6	57,1	60,7	59,5	64,1	51,7	57,3	56,9	56,0	55,0	58,8	68,0		
jun	63,3	67,8	64,6	61,1	64,1	50,0	59,6	59,3	61,4	58,3	60,6	71,8		
jul	59,3	60,6	61,4	58,0	62,7	52,2	56,3	55,1	61,5	53,6	57,1	68,5		
aug	57,4	57,5	56,7	57,9	63,9	52,1	55,9	51,4	58,9	60,7	56,9	63,8		
sept	64,3	65,2	69,7	59,9	70,9	52,5	58,4	57,3	66,2	70,3	58,9	71,3		
okt	59,9	59,0	62,4	57,6	68,1	51,3	55,9	55,0	57,0	67,0	53,1	68,5		
nov	62,6	63,7	63,2	63,3	68,6	52,4	59,6	57,5	58,0	68,4	56,0	66,4		
dec	59,4	60,9	60,0	56,9	67,3	53,0	58,1	55,9	55,7	71,4	58,1	66,1		
2018 jan	56,1	54,9	57,1	55,6	63,7	52,7	53,9	53,1	56,2	73,6	57,2	64,8		
feb	58,6	59,2	61,6	57,8	63,3	55,6	57,8	56,1	60,4	70,8	59,5	65,1		
mar	55,2	57,0	57,0	50,3	61,3	54,0	53,1	53,9	54,4	71,5	57,4	57,9		
apr	55,2	54,8	55,3	55,3	57,2	47,6	51,8	52,4	48,2	68,9	55,7	61,3		
maj	55,5	55,2	55,3	57,7	59,2	53,1	54,0	54,8	56,1	71,9	56,0	63,7		
jun	55,3	56,7	52,9	55,3	62,7	54,1	51,7	52,3	57,6	71,9	53,8	61,8		
jul	56,3	56,8	56,3	56,7	63,2	56,6	57,0	53,2	56,7	73,4	57,2	62,5		
aug	54,9	55,8	55,1	53,6	61,6	55,5	54,0	51,0	55,3	68,6	54,9	63,3		
sep	55,9	56,7	55,1	55,1	65,4	56,6	55,4	50,2	56,4	71,0	57,0	65,5		
okt	55,7	55,6	56,0	57,2	60,7	55,2	54,6	51,9	58,2	66,5	55,4	65,3		
nov	56,3	56,0	60,1	55,2	59,2	54,9	53,6	50,8	57,3	61,3	58,0	67,8		
dec	52,0	53,0	52,3	52,6	53,3	54,6	52,1	51,2	55,0	51,9	51,3	64,0		
2019 jan	51,6	49,5	53,3	54,9	54,0	56,4	51,5	49,1	46,9	48,5	50,0	62,6		
feb	51,4	52,6	53,9	50,9	48,8	53,7	51,4	50,9	50,3	47,5	52,2	53,3		
mar	52,4	53,4	56,4	53,0	45,9	51,8	53,0	50,8	51,8	48,7	51,4	63,0		
apr	50,9	51,9	55,6	50,1	45,8	54,9	50,2	50,6	52,4	49,4	51,6	61,8		
maj	52,8	54,0	55,4	52,0	47,5	47,9	52,0	48,4	52,3	50,9	51,2	61,6		
jun	52,4	53,6	56,6	51,5	47,8	52,9	51,6	49,1	52,2	48,2	54,2	58,5		
jul	51,3	52,3	52,5	50,4	49,5	49,7	50,9	50,6	49,9	49,1	49,8	59,5		
aug	52,2	52,1	53,7	52,0	52,0	50,2	49,9	52,1	49,4	51,8	50,8	60,0		
sep	46,5	45,9	42,5	50,2	47,1	50,1	44,0	46,1	48,9	45,4	48,5	54,0		
okt	46,3	46,3	44,2	48,7	43,8	49,6	48,0	43,1	42,9	43,8	44,9	51,3		
nov	46,2	43,6	46,7	47,5	44,7	47,8	44,9	42,5	45,4	41,7	41,6	53,4		
dec	46,7	45,3	46,3	47,7	45,1	47,6	45,4	42,1	45,7	44,8	43,9	56,1		
2020 jan	51,2	50,0	52,5	50,0	48,8	42,7	47,8	43,6	48,0	42,4	52,2	56,0		
feb	52,6	54,2	51,7	50,0	54,1	47,0	52,7	51,5	52,8	42,9	47,2	60,9		
mar	43,4	35,8	39,6	46,1	57,9	51,2	35,8	38,1	36,5	39,0	49,5	35,2		
apr	36,3	25,7	27,0	40,0	63,6	56,5	21,4	24,8	24,5	39,7	35,4	23,6		
maj	39,8	29,4	38,7	40,6	56,8	53,7	28,9	33,3	31,1	41,0	36,1	37,7		
jun	48,8	49,2	52,6	41,9	51,8	52,1	45,4	48,0	46,4	43,7	42,0	50,1		
jul	51,7	52,7	55,9	45,1	53,6	52,0	51,1	47,4	49,8	46,6	45,7	50,7		
aug	55,1	58,3	58,4	47,2	57,1	50,2	57,9	55,3	55,9	52,0	51,5	60,9		
sep	56,7	61,1	60,5	46,3	58,4	48,2	60,1	57,0	60,3	52,7	50,3	60,2		
okt	59,1	63,2	63,9	47,8	63,2	48,9	58,6	58,1	60,2	56,3	54,3	64,1		
nov	59,9	63,8	62,2	52,0	66,7	51,9	61,5	53,4	60,3	58,1	58,8	65,7		
dec	64,6	67,5	65,3	56,9	76,0	47,8	67,8	59,3	63,7	71,7	59,8	68,9		
2021 jan	62,1	65,1	62,4	53,0	74,4	48,2	61,5	58,5	62,7	79,0	61,2	71,8		
feb	61,9	58,6	61,4	57,0	82,8	48,8	55,0	54,6	64,1	83,3	54,0	71,3		
mar	64,2	65,3	62,1	59,3	80,7	48,5	62,2	62,1	66,9	84,9	58,1	70,3		
apr	68,9	72,6	67,7	61,0	86,1	49,0	65,8	61,9	68,3	88,6	61,7	75,0		
maj	65,6	65,5	66,5	59,2	84,2	50,9	64,1	61,1	68,5	88,1	60,9	73,7		
jun	65,4	65,2	61,7	61,0	84,7	45,0	62,9	58,8	67,2	92,4	57,8	72,5		
jul	64,5	64,3	63,0	61,4	84,4	54,7	60,3	58,5	65,8	92,7	56,0	74,3		
aug	60,7	57,9	58,1	54,8	83,7	47,4	58,3	56,4	59,1	87,4	55,0	74,4		
sep	65,2	65,3	64,0	60,4	87,6	55,5	60,7	61,3	66,2	91,0	56,4	75,3		
okt	64,5	64,6	61,8	61,6	86,4	56,3	60,4	61,4	67,3	95,9	56,7	74,3		
nov	63,0	62,6	62,1	59,6	83,4	57,6	58,5	60,3	65,1	92,4	56,6	77,0		
dec	61,3	58,7	61,4	59,1	82,4	58,8	57,9	55,6	61,3	88,0	56,1	74,4		
2022 jan	61,9	61,3	62,3	59,7	78,3	57,9	56,1	58,9	63,5	85,9	54,2	76,1		
feb	57,9	53,9	58,8	60,6	74,8	62,7	54,1	55,8	59,9	82,9	59,2	76,1		
mar	56,7	51,7	56,5	56,6	76,5	57,8	48,0	53,6	57,0	89,3	48,9	60,9		
apr	54,6	52,5	50,4	54,8	73,9	58,4	47,9	52,2	54,1	88,6	50,3	60,6		
maj	54,4	52,3	53,0	57,1	69,8	64,6	49,9	54,3	54,0	82,9	52,8	66,2		
jun	52,6	50,9	52,7	54,1	61,8	59,6	50,7	50,4	52,4	74,6	50,3	62,2		
jul	51,6	51,9	51,1	49,9	59,7	56,1	51,9	50,3	54,6	62,4	52,7	60,8		
aug	49,9	46,7	50,9	54,8	53,5	58,6	47,1	45,8	50,0	62,2	48,1	61,1		
sep	49,9	45,3	51,7	57,7	50,5	57,1	45,4	38,5	46,2	70,8	51,3	58,9		
okt	47,1	44,4	47,0	53,9	46,9	58,1	45,6	39,5	45,7	67,6	48,1	57,4		
nov	45,6	42,6	43,7	52,1	47,1	55,5	44,3	40,8	45,1	56,8	44,3	54,2		
dec	46,0	44,6	46,9	53,2	40,7	58,8	48,9	43,2	48,3	54,6	47,7	56,5		
2023 jan	46,7	44,0	47,3	50,3	47,4	54,4	46,5	42,8	45,8	52,8	46,0	59,2		
feb	47,3	48,2	47,9	50,2	39,7	51,2	46,7	49,9	47,8	51,2	46,1	60,3		
mar	45,4	43,3	45,8	51,1	40,3	53,0	48,8	39,0	44,0	45,7	48,2	54,0		
apr	45,6	40,9	48,1	53,6	37,6	50,4	44,5	39,1	41,1	40,4	48,9	53,4		
maj	40,2	32,3	41,9	48,2	33,4	46,3	36,9	33,5	35,7	36,8	43,1	47,0		
jun	44,5	41,4	44,0	48,1	41,3	47,5	43,9	41,2	44,4	40,5	43,5	49,9		
jul	48,2	47,8	50,2	46,4	41,0	41,8	52,3	44,0	46,8	38,1	44,1	53,2		
aug	46,0	41,4	46,0	51,1	45,3	49,6	46,6	41,3	38,7	43,2	46,4	52,7		
sep	44,3	42,5	42,7	44,7	42,4	44,4	42,8	42,5	44,6	46,1	43,1	52,3		
okt	46,3	43,7	47,5	46,5	42,9	44,0	49,1	42,8	47,4	44,5	45,9	54,8		
nov	48,9	47,6	48,2	51,0	44,3	42,6	51,0	46,1	47,7	47,1	46,5	54,3		
dec	49,1	48,6	47,8	48,8	45,3	40,2	50,2	46,3	48,9	47,1	41,6	55,4		
2024 jan	47,1	47,0	42,5	48,8	49,0	47,1	51,0	44,0	48,6	46,5	46,8	53,4		
feb	49,8	50,3	50,0	46,3	47,0	41,3	49,7	46,5	46,8	47,3	46,3	57,4		
mar	50,4	51,4	55,2	46,8	41,9	45,1	48,7	48,8	48,4	46,3	45,7	59,0		
apr	51,5	54,3	52,3	49,7	44,5	44,6	54,3	49,6	54,5	52,2	45,1	58,5		
maj	53,9	58,0	54,9	49,2	47,6	42,0	53,8	53,5	56,7	54,4	48,2	59,8		
jun	53,1	53,9	54,6	50,2	52,5	46,4	51,4	49,2	50,0	53,8	53,6	63,5		
jul	49,3	44,9	48,0	53,5	51,8	47,0	45,8	41,3	48,3	57,3	49,8	60,0		
aug	52,8	54,1	53,0	51,1	52,9	47,8	54,0	51,0	53,0	52,4	48,8	58,2		
sep	51,5	50,8	51,3	51,3	53,1	48,3	50,5	48,8	49,5	50,5	48,5	58,8		
okt	53,1	52,7	53,0	52,4	55,6	47,8	50,7	51,5	51,4	47,9	48,4	63,0		
nov	53,7	54,7	55,6	51,7	51,8	46,9	56,8	52,3	58,1	55,4	49,4	62,3		
dec	52,4	50,2	52,5	53,5	54,2	46,0	49,8	50,0	50,9	56,0	50,1	64,4		

Inköpschefsindex
 Avseende december månad 2024, fortsättning

Silf / Swedbanks inköpschefsindex - PMI, icke säsongrensat

	PMI Ingår i PMI					Övriga nyckeltal					Prognos	
	Total-index	Order-ingång	Produktion	Syssel-sättning	Leverans-tider	Lager	Order-ingång export	Order-ingång hemmarknad	Order-stock	Rå-/insats-varupriser	Import	Planerad produktion närmaste halvåret
2017 jan	60,6	61,5	66,5	58,5	57,7	47,9	58,1	58,0	58,6	73,0	56,6	69,9
feb	61,8	65,0	65,3	58,6	60,7	48,4	60,1	62,0	58,0	76,8	56,1	72,2
mar	66,9	72,2	71,4	63,4	63,8	48,4	66,7	69,1	67,7	73,7	64,6	76,3
apr	64,9	67,5	66,3	65,4	65,4	48,0	60,8	65,7	66,7	71,2	57,8	72,6
maj	60,6	60,9	62,9	60,9	64,8	52,8	58,7	58,7	58,2	58,6	59,9	67,0
jun	65,3	69,9	67,7	63,6	66,1	52,7	62,4	63,4	65,1	59,1	63,4	72,3
jul	56,5	56,2	55,2	57,4	64,4	53,2	54,1	50,5	58,8	54,1	53,7	67,9
aug	56,9	56,9	58,0	56,4	62,2	52,8	53,7	52,2	59,8	58,2	56,4	63,3
sept	65,1	65,6	70,6	62,6	70,3	53,3	58,9	56,3	65,6	68,2	60,0	69,3
okt	58,0	54,2	59,8	58,2	66,5	48,4	52,6	51,5	53,1	63,4	51,6	63,5
nov	60,8	60,1	61,6	61,7	67,5	51,0	56,9	54,2	53,7	65,6	55,2	64,6
dec	56,2	56,6	55,7	53,1	64,9	50,9	54,5	51,8	51,3	68,0	56,6	65,9
2018 jan	55,4	54,1	57,3	54,6	60,9	51,9	54,5	52,3	55,9	74,1	57,3	65,1
feb	60,8	64,3	63,9	57,7	63,1	55,1	61,4	58,2	64,4	74,3	60,6	69,2
mar	57,6	60,8	59,3	52,0	64,3	55,4	56,8	56,1	55,7	74,5	57,7	61,9
apr	56,8	57,6	57,1	54,8	60,8	48,4	53,8	56,5	52,2	72,6	56,0	62,4
maj	57,6	59,3	57,1	59,1	60,8	54,6	55,1	57,2	58,8	75,3	56,8	63,2
jun	57,1	58,4	56,2	57,4	64,6	56,8	54,1	54,6	60,7	71,9	56,8	62,9
jul	53,6	52,4	50,6	56,5	64,7	57,7	54,7	48,8	53,6	73,5	54,1	62,4
aug	54,6	55,4	56,5	52,8	59,2	56,0	51,6	53,3	56,5	65,8	55,0	63,0
sep	56,6	57,0	56,4	57,6	64,5	57,6	55,8	50,0	56,4	68,6	58,7	64,0
okt	53,7	51,1	53,4	57,9	58,4	52,8	51,7	48,3	53,9	62,4	53,4	59,6
nov	54,4	52,7	58,6	53,2	57,5	53,8	51,1	48,9	52,7	58,1	57,5	66,6
dec	48,8	48,7	48,1	48,7	50,6	51,9	48,7	46,8	50,6	48,7	50,0	63,3
2019 jan	50,9	48,9	53,5	54,0	50,6	55,2	51,7	48,9	47,1	49,4	50,0	62,6
feb	53,9	58,4	56,6	51,2	48,8	53,0	56,0	53,6	54,9	51,2	53,7	57,2
mar	55,0	56,9	58,0	54,3	50,5	50,5	56,4	52,7	52,7	52,1	51,1	67,0
apr	52,2	53,7	56,7	49,4	50,6	55,5	51,8	53,7	56,1	53,7	51,2	62,8
maj	54,9	58,2	57,1	53,5	50,0	50,0	52,9	52,9	55,3	54,1	51,8	61,8
jun	54,0	55,0	60,0	53,1	49,4	55,6	53,8	51,9	54,4	47,5	56,9	60,0
jul	49,0	48,1	47,4	50,7	50,7	50,7	48,7	46,8	46,8	48,7	47,4	59,7
aug	51,9	51,9	54,9	51,9	48,8	50,6	47,5	52,5	51,2	48,8	51,2	60,5
sep	47,1	45,8	44,6	52,4	45,8	51,2	44,1	45,8	48,8	42,9	50,6	52,2
okt	44,2	42,0	41,4	49,4	40,8	47,7	45,4	39,7	38,5	41,4	42,5	44,8
nov	44,0	40,5	44,6	45,2	42,3	47,0	42,3	38,7	40,5	38,1	41,1	51,2
dec	43,5	41,0	42,2	44,0	42,2	44,6	42,2	37,4	41,6	41,6	42,8	54,8
2020 jan	50,7	50,0	53,0	48,8	45,2	41,1	48,2	45,2	48,8	43,5	52,4	56,0
feb	55,3	60,0	54,4	50,6	54,4	46,1	57,8	53,9	57,8	46,7	48,9	65,0
mar	45,8	39,0	40,7	47,1	64,0	50,6	39,0	39,0	37,2	43,0	48,8	38,4
apr	37,8	27,1	28,2	39,4	69,4	57,1	22,9	27,7	27,7	44,7	34,7	24,7
maj	42,1	33,7	40,5	42,1	60,1	56,2	29,8	37,1	34,3	43,8	36,5	39,3
jun	50,2	50,5	55,9	43,1	53,2	54,8	47,3	50,5	47,9	42,6	44,2	51,1
jul	49,5	48,8	51,2	45,7	54,3	52,4	48,8	46,3	47,0	44,5	43,9	51,2
aug	54,8	58,3	59,4	47,8	53,3	50,6	55,6	55,6	58,3	48,9	52,2	62,2
sep	57,0	60,1	63,1	48,2	56,6	49,4	59,5	56,0	59,5	50,0	52,4	57,7
okt	56,7	59,0	60,7	48,3	59,6	47,8	56,2	53,9	55,6	54,5	51,7	57,3
nov	57,4	60,7	59,5	49,4	63,7	51,2	58,9	50,0	54,8	54,2	58,3	63,1
dec	61,5	63,3	61,2	53,7	72,9	44,7	64,9	54,8	60,1	68,6	59,0	67,0
2021 jan	62,0	66,0	63,4	51,6	71,1	46,4	62,4	59,3	64,4	79,9	61,9	72,7
feb	64,6	64,3	64,3	57,7	83,2	47,5	60,2	57,1	69,4	87,2	55,6	76,0
mar	66,4	68,0	62,9	59,8	88,1	49,5	65,0	62,4	67,5	89,2	57,2	73,2
apr	70,6	74,2	69,1	60,8	92,3	49,5	67,5	66,0	71,1	94,3	60,8	76,3
maj	68,1	69,9	68,5	60,7	87,9	53,4	65,1	65,5	71,8	90,8	61,2	75,7
jun	66,7	66,5	65,0	61,9	86,1	47,9	64,4	61,3	68,0	91,2	59,3	73,2
jul	62,5	60,6	58,5	62,2	84,6	54,3	58,0	56,4	63,3	91,0	54,8	75,5
aug	60,3	57,8	58,7	55,8	79,6	48,1	56,3	56,3	62,1	84,0	55,8	75,7
sep	65,2	63,3	66,7	61,9	85,2	56,7	59,5	60,0	64,3	88,1	58,1	71,9
okt	61,9	60,4	58,4	61,9	82,7	55,9	57,9	56,9	62,9	94,1	54,0	67,8
nov	60,3	59,8	58,8	56,9	79,9	56,9	55,9	56,9	59,3	88,7	55,9	73,5
dec	58,4	54,6	57,2	56,7	79,4	55,7	55,2	52,6	58,3	85,1	55,7	72,2
2022 jan	62,1	62,7	63,7	58,0	75,5	56,1	57,6	59,9	65,6	86,8	55,2	77,4
feb	60,5	59,1	61,6	61,1	75,3	61,1	59,1	58,1	65,2	86,9	60,6	80,8
mar	58,9	54,4	57,4	56,9	84,3	57,4	50,5	54,4	57,8	93,6	48,0	63,7
apr	56,7	54,6	52,6	55,2	79,9	58,8	50,0	54,6	56,7	94,9	49,5	62,9
maj	56,8	56,8	55,2	58,3	73,4	66,7	51,0	58,9	57,3	85,4	53,1	68,2
jun	54,0	52,5	56,0	55,0	63,5	62,5	52,0	53,5	53,0	73,5	51,5	62,5
jul	49,6	48,2	46,4	50,6	59,5	55,4	49,4	48,8	52,4	60,1	51,8	62,5
aug	49,3	46,3	51,1	55,9	49,5	59,6	45,2	45,2	53,2	58,5	48,9	62,2
sep	49,5	42,6	54,2	59,0	47,9	58,4	43,7	37,9	43,2	67,9	52,6	54,7
okt	44,3	39,9	43,4	54,0	43,4	58,1	42,9	34,3	41,4	65,7	45,5	51,0
nov	43,1	40,3	40,3	49,5	43,4	54,6	41,8	37,8	39,3	53,6	43,4	50,0
dec	43,1	40,3	42,4	51,5	37,8	55,6	44,4	38,3	45,4	52,0	47,5	54,6
2023 jan	47,2	45,7	48,9	48,4	45,2	52,7	48,4	43,6	48,4	53,7	47,3	60,6
feb	49,8	53,0	51,0	50,5	40,0	49,5	51,5	52,0	53,0	55,0	47,5	65,0
mar	47,5	46,0	47,0	51,0	48,0	54,0	51,0	41,4	45,0	50,0	47,5	57,1
apr	48,0	43,7	50,5	54,2	43,2	50,5	46,8	42,1	43,7	46,8	47,9	56,3
maj	42,7	36,7	44,2	49,5	36,7	47,9	38,3	38,3	38,8	39,4	43,6	48,9
jun	46,2	43,4	47,5	49,0	43,4	50,5	45,0	46,0	45,0	39,4	44,4	50,0
jul	46,1	44,3	45,4	47,1	40,8	40,8	50,0	42,5	44,8	35,6	43,7	54,6
aug	45,2	40,6	46,0	52,0	41,6	51,0	45,1	41,1	42,1	39,1	47,0	53,5
sep	43,5	39,2	44,9	45,9	39,7	45,9	40,7	39,2	40,7	43,3	44,3	47,9
okt	43,5	38,9	43,8	46,6	39,9	44,2	46,2	37,0	43,3	42,3	43,3	48,6
nov	46,6	45,8	44,8	48,6	40,6	41,5	48,6	43,9	42,0	44,3	45,3	49,5
dec	46,1	44,2	42,8	47,6	42,3	37,0	47,6	41,8	46,2	44,7	41,4	53,9
2024 jan	47,5	48,7	44,1	46,9	47,3	45,5	53,2	44,6	51,4	46,4	48,2	55,0
feb	52,1	54,8	53,3	46,2	47,1	39,5	54,3	49,1	51,9	51,0	47,6	61,9
mar	52,4	54,4	56,8	46,6	49,0	47,6	51,0	50,0	49,5	50,5	45,2	63,1
apr	54,1	57,6	55,2	50,5	49,5	44,8	56,7	52,4	57,1	58,6	44,3	61,4
maj	56,3	62,4	57,1	50,4	50,4	42,9	55,3	60,2	59,7	57,1	48,7	61,5
jun	55,0	56,4	58,2	51,4	55,0	49,6	52,3	52,7	50,9	52,7	54,6	64,1
jul	47,1	41,3	43,0	54,1	51,7	45,9	43,6	39,5	46,5	54,7	49,4	61,1
aug	52,1	53,2	53,2	51,8	49,6	49,6	52,7	50,5	56,3	48,2	49,6	59,0
sep	50,4	47,1	52,9	52,4	50,5	50,0	48,1	45,2	45,2	48,1	49,5	54,4
okt	50,1	47,6	49,1	52,4	52,8	48,1	47,6	45,8	47,2	45,3	45,8	56,6
nov	51,6	53,0	52,5	49,5	48,0	45,5	54,5	50,0	52,5	53,0	48,0	57,4
dec	49,3	45,6	47,1	52,5	51,0	42,7	47,1	45,1	48,0	53,9	49,5	62,8

Silf / Swedbanks Inköpschefsindex (PMI) – mål och metodik

<i>Historik</i>	Silf (tidigare I&L) och Swedbank AB, publ, (dåvarande Sparbanken Sverige) gör den första gemensamma – interna – beräkningen av "Inköpschefsindex" för de fem ingående komponenterna i december 1994. Exakt ett år senare offentliggjordes indextalet för första gången. Förebild för dåvarande ICI (numera PMI, Purchasing Managers' Index) var NAPM-index – en av USA:s viktigaste och mest kända konjunkturindikatorer. NAPM-index har funnits sedan 1931 och har under tiden döpts om till PMI (eller ISM-index).										
<i>Deltagare</i>	Omkring 200 inköpschefer i tillverkningsindustrin.										
<i>Publicering</i>	Första vardagen i varje månad, kl 08:30.										
<i>Undersökningsperiod</i>	Jämförelse med föregående månad.										
<i>Sammansättning av PMI (%)</i>	<table> <tr> <td>Orderingång (i det egna företaget)</td> <td>30</td> </tr> <tr> <td>Produktion (i det egna företaget)</td> <td>25</td> </tr> <tr> <td>Sysselsättning (i det egna företaget)</td> <td>20</td> </tr> <tr> <td>Leverantörernas leveranstider</td> <td>15</td> </tr> <tr> <td>Lager (inköpt material)</td> <td>10</td> </tr> </table>	Orderingång (i det egna företaget)	30	Produktion (i det egna företaget)	25	Sysselsättning (i det egna företaget)	20	Leverantörernas leveranstider	15	Lager (inköpt material)	10
Orderingång (i det egna företaget)	30										
Produktion (i det egna företaget)	25										
Sysselsättning (i det egna företaget)	20										
Leverantörernas leveranstider	15										
Lager (inköpt material)	10										
<i>Övriga nyckeltal (ingår ej i PMI)</i>	<p>Orderingång export Orderingång hemma Orderstock Leverantörernas rå- och insatsvarupriser Import Planerad produktion närmaste halvåret</p>										
<i>Frågebatteriet</i>	Frågorna som ställs till respondenterna avser månatliga förändringar där respondenterna får svara på om det har ökat, minskat eller har varit en oförändrad utveckling jämfört med närmast föregående månad										
<i>Mål</i>	<p>Snabb konjunkturindikator Enkel statistik och lätt tolkning Statistik med relativt korta publiceringsintervaller Ständig kontakt med välinformerad yrkesgrupp</p>										
<i>Beräkning</i>	Enligt s k diffusionsindex. Positiva förändringar tas fram i procent för de fem delindexarna. Till detta tal adderas den procentuella andelen oförändrade svar multiplicerat med 0,5. Sedan viktas de olika delindexarna enligt ovan för att komma fram till totalindex. Inköpschefsindex anger inga aktivitetsnivåer utan månadsvisa förändringar av industrikonjunkturen. De säsongrensade siffrorna redovisas i första hand.										
<i>"Break even"</i>	Skiljelinjen mellan upp- och nedgång i industrikonjunkturen har – i linje med amerikansk praxis – fastställts till 50. Någon överdriven exakt tillämpning av denna gräns eller "neutral" tillväxtzon bör dock inte göras. 49,7 eller 50,3 ger inte särskilt olikartade konjunktursignaler utifrån PMI-totalindex.										

Säsongrensning	Swedbank/Silf använder från och med januari 2019 en utveckling av X-11 algoritmen som säsongrensning (X-13-ARIMA-SEATS) för inköpschefsindex både för industrin och för tjänstesektorn. Programmet har utvecklats av amerikanska myndigheten US Census Bureau och ingår i Macrobonds applikationer, se bifogad länk https://help.macrobond.com/analyses/filters/seasonaladjustmentx13/ . Tidigare publicerade säsongrensade serier uppdateras efter varje utfall och finns tillgängliga i Macrobonds databaser och hos Silf/Swedbank.
"Composite index"	Från och med januari 2019 publicerar Swedbank/Silf ett <i>Composite index</i> för Inköpschefsindex. Composite indexet bygger på Inköpschefsindex för tillverkningsindustrin och för tjänstesektorn. SCB:s vikter för produktionsvärdeindex (PVI) används, där industrin får en vikt om 28 procent och tjänstesektorn får 72 procent. Sammanvägningen bygger på säsongrensade värden från de traditionella PMI-undersökningarna från och med oktober 2005. Composite Index är en snabb månatlig konjunkturindikator för hela ekonomin och som samvarierar väl med BNP-tillväxten. Indexet publiceras tredje vardagen i varje månad kl 08:30 i samband med att tjänste-PMI offentliggörs.

Vid framtagningen och analysen av Inköpschefsindex (PMI – Purchasing Managers Index) tror vi oss ha använt tillförlitliga källor och bearbetningsrutiner. Swedbank AB (publ) och Silf kan dock inte garantera analysernas riktighet eller fullständighet och påtar sig inte något ansvar för innehållets, siffrornas, bearbetningens, kommentarernas eller övrig informations riktighet eller fullständighet.

Detta material är framställt i informationssyfte och ska inte anses utgöra en investeringsrekommendation enligt artikel 3(1)(35) Marknadsmisbruksförordningen nr 596/2014 ("MAR") och mottagaren bör inte teckna sig i eller köpa några finansiella instrument eller värdepapper enbart på grundval av informationen som nämns här. Materialet utgör inte heller ett erbjudande om att köpa eller sälja finansiella instrument, ingå en transaktion som involverar något finansiellt instrument eller någon handelsstrategi eller ses som någon officiell bekräftelse eller officiell värdering av någon transaktion som nämns här. Vidare är materialet inte avsett att utgöra någon ekonomisk och/eller juridisk rådgivning. Mottagaren uppmanas att basera eventuella beslut på annat underlag.

Varken Swedbank AB (publ), Silf eller dess anställda ska kunna göras ansvariga för förlust eller skada, direkt eller indirekt, på grund av eventuella fel eller brister i detta material. Mottagaren är ensam ansvarig för vad den väljer att göra med informationen i detta material.

Inget av materialet, varken i dess helhet eller delar av innehåller, får överföras, kopieras eller distribueras till någon annan part om inte annat avtalats skriftligen med Swedbank AB (publ) och Silf.