

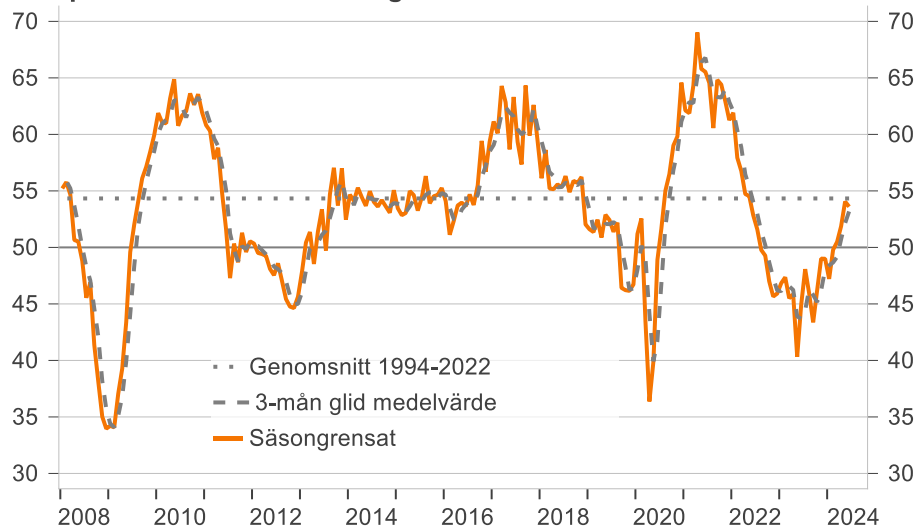
# Inköpschefsindex

2024-07-01 08:30

## PMI sjönk till 53,6 i juni – nedväxling men kvar i tillväxtzonen

- PMI-total backade i juni till 53,6 från 54,1 i maj och det är fjärde månaden i rad som indexet är i tillväxtzonen. Trots nedväxlingen i juni fortsätter återhämtningen i svensk industri att öka snabbare än i euroländerna. Samtidigt har produktionsplanerna blivit mer expansiva, vilket på sikt kan skapa nya arbetstillfällen i svensk industri, säger Jörgen Kennemar, ansvarig för analysen av inköpschefsindex på Swedbank.
- Delindex för ordergång svarade för det största negativa bidraget till nedgången i PMI-total följt av lagerinköp och produktion medan sysselsättning och leveranstider gav ett positivt bidrag. Fyra av fem delindex är nu i tillväxtzonen, vilket stärker bilden av en mer utbredd återhämtning i industrin.
- Industriföretagens produktionsplaner har blivit mer expansiva och i juni ökade indexet till 63,6. Det är den högsta nivån på två år, där mer än var tredje företag planerar att öka produktionen det närmaste halvåret.
- Pristrycket från leverantörsledet ökar men är fortfarande lägre än indexets historiska genomsnitt (57,8). I juni sjönk index för leverantörernas rå- och insatsvarupriser till 54,1 från 54,9 i maj där en starkare krona och ett dämpat efterfrågetryck kan ha haft en prisdämpande effekt, säger Jörgen Kennemar.

### Inköpschefsindex-tillverkningsindustrin



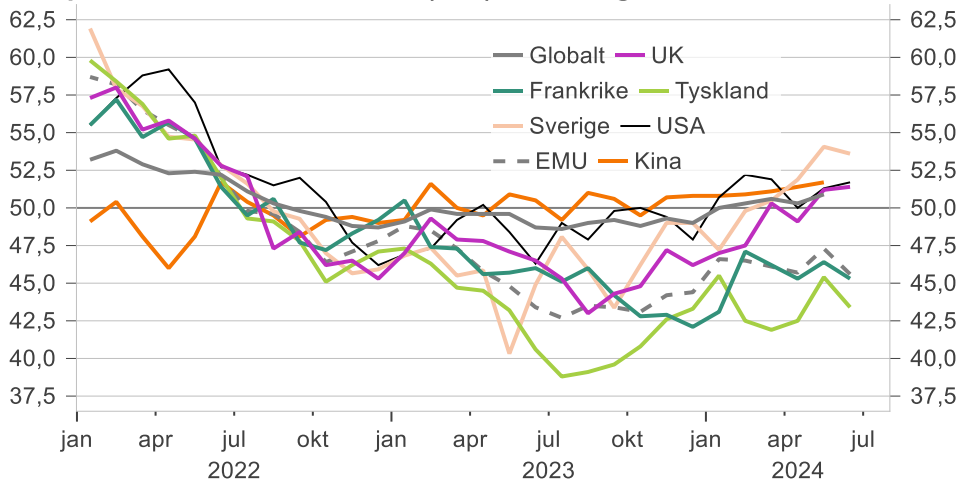
Inköpschefsindex (PMI - Purchasing Managers Index) är en konjunkturmätare för den svenska ekonomin som genomförs i samarbete mellan Swedbank och Silf för dels tillverkningsindustrin dels tjänstesektorn. Målet med PMI är att snabbt mäta den rådande konjunkturen. Varje månad inhämtas konjunkturstatistik från inköpschefer som ingår i en svarspanel. Ett indexantal över 50 indikerar tillväxt medan ett indexantal under 50 innebär en nedgång. Inköpschefsindex för tillverkningsindustrin publiceras den första bankdagen varje månad kl. 08:30 och Inköpschefsindex för tjänstesektorn publiceras den tredje bankdagen varje månad kl. 08:30. Undersökningen gjordes mellan 12–24 juni.

Nästa publicering av Inköpschefsindex: torsdagen den 1 augusti 2024

Jörgen Kennemar, Swedbank, tfn 070- 643 83 29, jorgen.kennemar@swedbank.se  
Anette Lindbom, Silf, tfn 08 – 752 16 70, silfonline@silf.se

**PMI-total** noterades i juni till 53,6 och är en nedgång med 0,5 indexenheter jämfört med maj. Det är fjärde månaden i rad som indexet är i tillväxtzonen och innebär att industrikonjunkturen fortsätter att förbättras. Trots att aktivitetsnivån dämpades i juni blev andra kvartalet en tydlig ökning jämfört med första kvartalet. I genomsnitt steg indexet med fyra indexenheter till 53,2 efter att ha varit utanför tillväxtzonen under första kvartalet (49,2). Återhämtningen sker samtidigt som de globala PMI-siffrorna har börjat stiga. Men det är en splittrad bild. Det går fortsatt trögt för Sveriges största exportmarknad, euroländerna, vilket på sikt kan hämma svensk industri. I juni sjönk PMI preliminärt till 45,6 medan det amerikanska indexet steg till 51,7. Även i Kina har indexet börjat stiga och har sedan i höstas varit i tillväxtzonen.

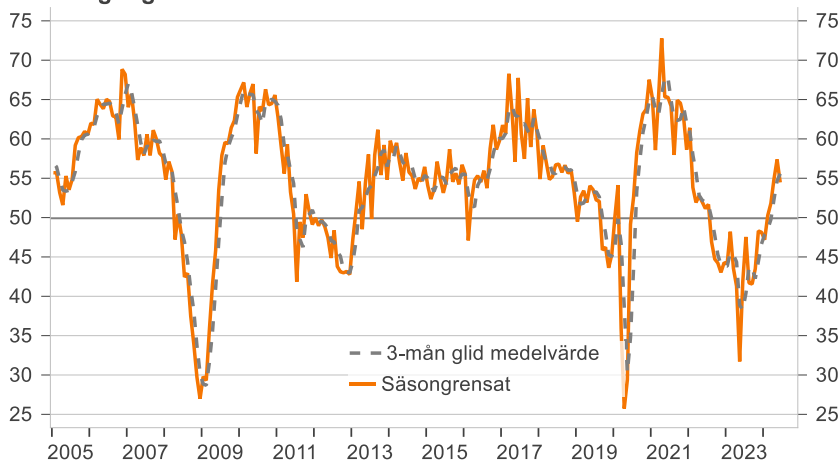
#### Inköpschefsindex för industrin (PMI) i olika regioner



Källa: S&P Global, och Swedbank

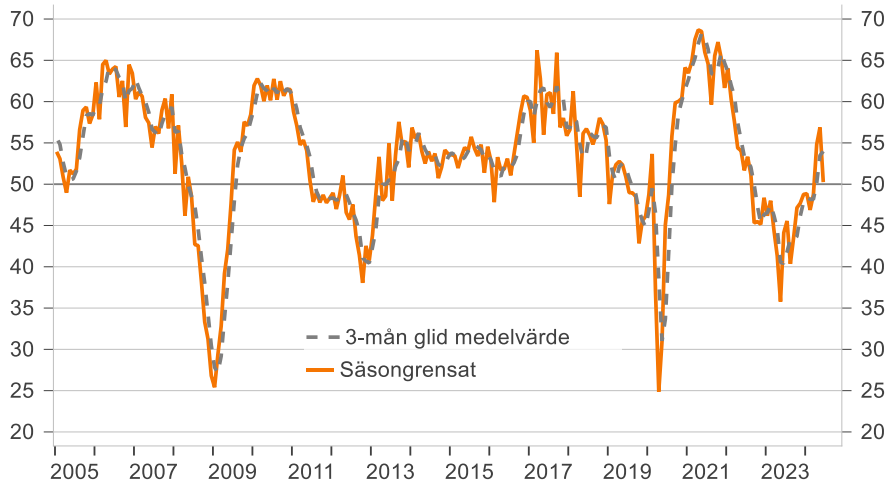
Delindex för **ordergång** sjönk i juni till 54,5 från 57,4 i maj och svarade för det största negativa bidraget till nedgången i PMI-total (0,9 indexenheter). Men sett över de senaste tre månaderna är det en tydlig förbättring både från hemma- och exportmarknaden. I genomsnitt steg delindexet för ordergången till 55,6 under andra kvartalet från 49,7 närmast föregående period, vilket är den högsta nivån på två år och i nivå med indexets historiska genomsnitt.

#### Ordergång



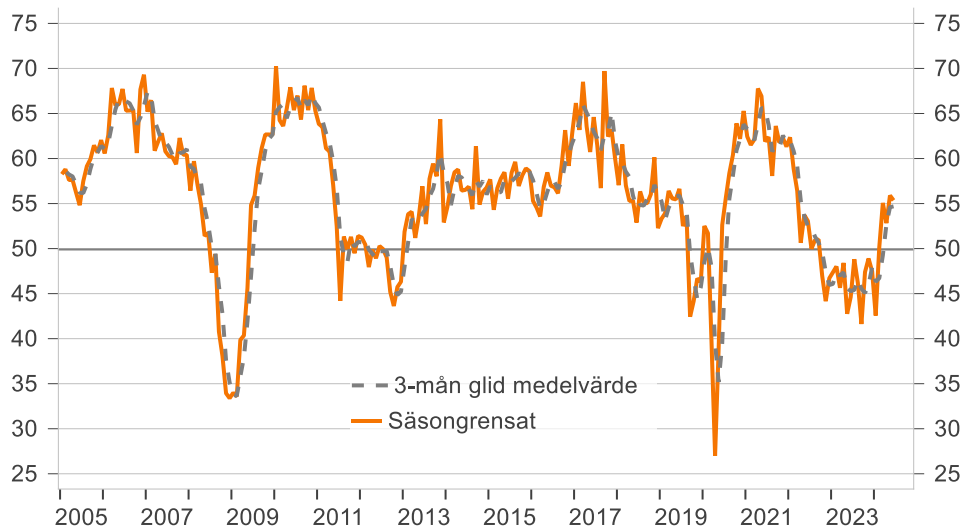
Efter en långvarig återhämtning föll index för industrins *orderstockar* i juni till 50,2 från 56,9 i maj. Det är den lägsta nivån sedan i mars då indexet noterades till 48,2, även om ett enskilt månadsutfall ska tolkas med viss försiktighet. Svängningar i företagens orderstockar påverkas av flera faktorer såsom förändringar i orderinflödet och hur snabbt företagen betar av inneliggande orderstockar.

### Orderstockar



Delindex för **produktion** backade i juni men är kvar i tillväxtzonen för femte månaden i rad. Indexet noterades till 55,4 jämfört med 55,9 i maj. Trots svagare avslutning blev andra kvartalet en tydlig ökning jämfört med första kvartalet med ett genomsnittligt index på 54,7 från 49,3 föregående kvartal. Det innebär att delindexet är på nivåer som inte noterats på över två år, vilket speglar det förbättrade orderläget.

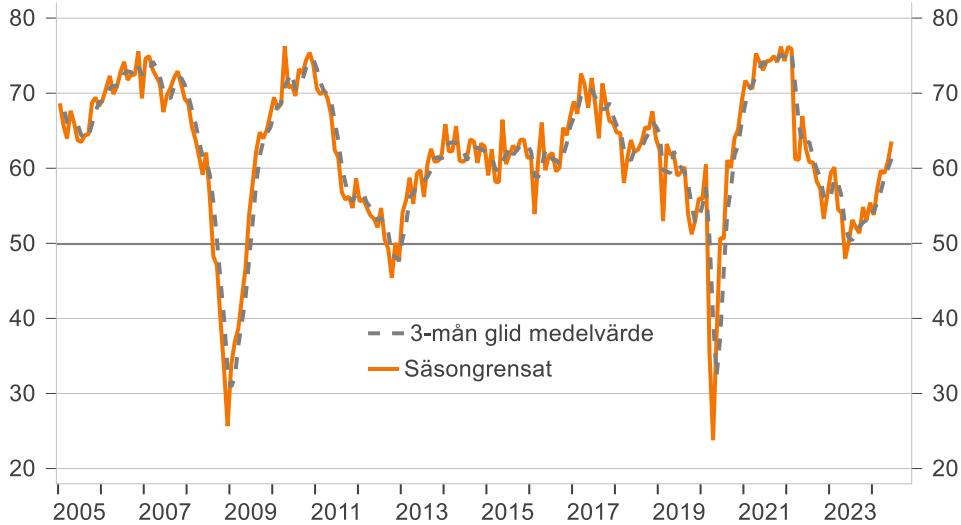
### Produktion



Industriföretagens produktionsplaner har blivit mer expansiva under 2024 men är fortfarande långt ifrån toppnivåerna under 2021 när världsekonomin tog fart efter pandemin. I juni steg index för industrins *produktionsplaner* till 63,6 och nådde den högsta nivån sedan maj 2022. Det innebär att fler företag räknar med att öka produktionen närmaste halvåret, vilket tyder på att industriföretagen blivit mer

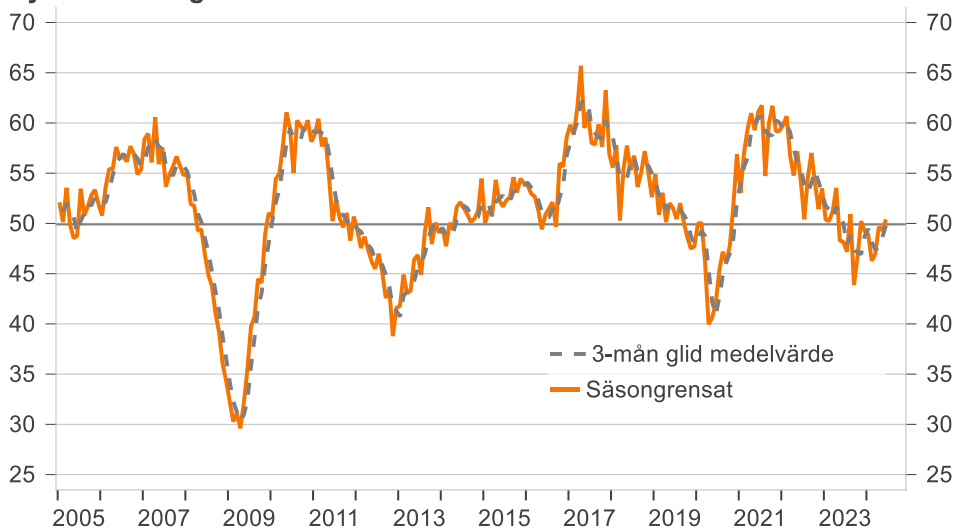
optimistiska om tillväxtutsikterna de kommande månaderna trots en fortsatt trög utveckling i eurozonen.

### Planerad produktion



Delindex för **sysselsättning** ökade i juni till 50,4 från 49,3 i maj och gav ett positivt bidrag till PMI-total. Det är första gången på sju månader som indexet är i tillväxtzonen. Sett över de senaste tre månaderna är det trots allt ett dämpat nyanställningsbehov i industrin som framträder även om indexet gradvis närmat sig 50-nivån. De kommande månaderna kommer att bli ett test på nyanställningsbehovet och om produktionsplanerna kommer att leda till nyanställningar.

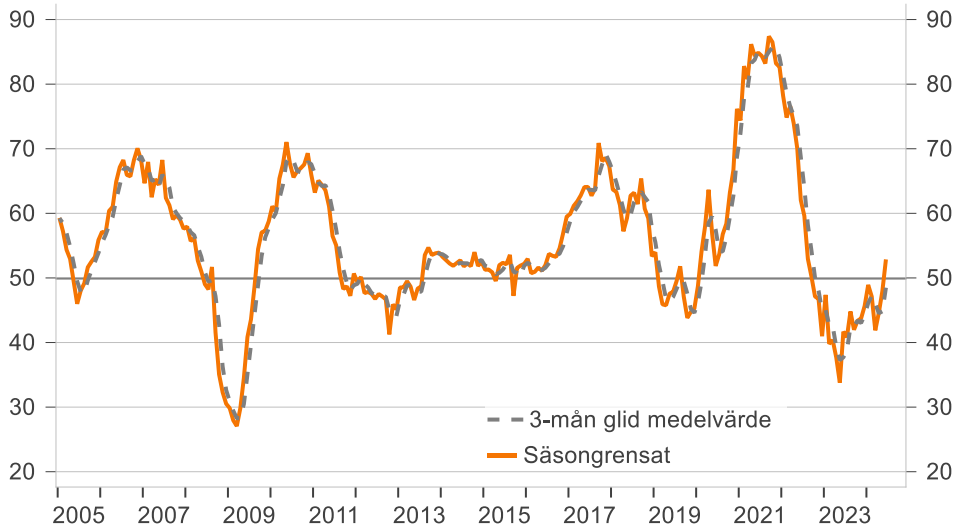
### Sysselsättning



Delindex för **leverantörernas leveranstider** steg i juni med 4,9 indexenheter till 52,9 jämfört med maj. Det är första gången sedan hösten 2022 som delindexet är över 50-nivån och bidrog med det största positiva bidraget till PMI-total (0,7 indexenheter). Indexet har uppvisat en stigande trend sedan bottenivåerna ifjol men det är först i juni i år som indexet är i tillväxtzonen. Normalt är det ett tecken på ett ökat efterfrågetryck i industrin men än är indexnivåerna lägre än indexets historiska genomsnitt (55,2). Bättre fungerande leveransflöden och en alltjämt dämpad global industrikonjunktur

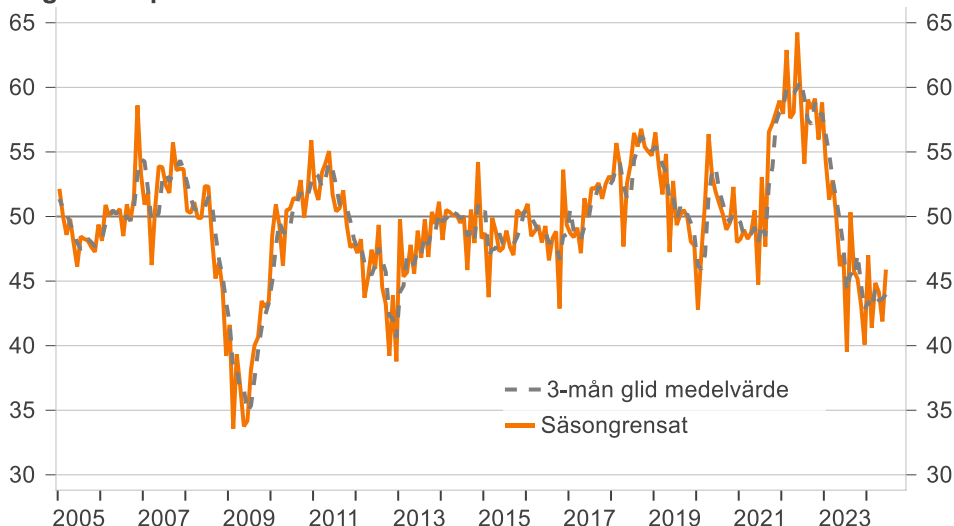
torde ha en dämpande effekt på leverantörernas leveranstider. Omdirigering av godstransporter från Suezkanalen på grund av attacker mot fraktfartyg i Röda Havet förefaller inte haft någon större påverkan på leveranstiderna.

### Leverantörernas leveranstider



Delindex för industrins **lager av inköpt material** ökade i juni med fyra indexenheter till 45,9 från 41,9 i maj. Lagerförändringen i juni innebär ett negativt bidrag till PMI-total med 0,4 indexenheter då en ökning i företagens inköpslager tolkas som minskad aktivitetsnivå i industrin. Trenden i lagerinköpen är nedåtgående. Bättre fungerande leveranskedjor och mindre behov av att bygga upp säkerhetslager när konjunkturen är dämpad bidrar sannolikt till den lägre lageruppbyggnaden. Samtidigt har de senaste åren visat på sårbarheter i de globala leveransflödena, tex under pandemiåren 2020–2021. Något som på sikt kan öka behovet av att bygga upp säkerhetslager eller hitta alternativa leverantörer.

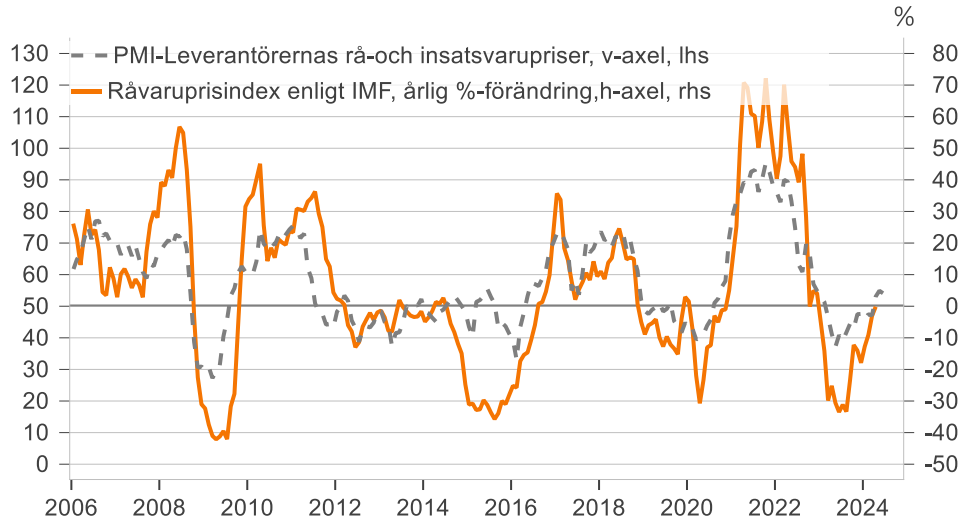
### Lager inköpt material



Index för *rå- och insatsvarupriser* backade i juni med 0,8 indexenheter till 54,1 jämfört med maj. Det är tredje månaden i rad som indexet är över 50-nivån och är en ökning med 7,2 indexenheter jämfört med första kvartalet. Även om pristrycket ökar från

leverantörsledet är det långt i från de nivåer som rådde under 2021/2022 och lägre än indexets historiska genomsnitt (57,8). Däremot är det ett tydligt trendbrott från i fjol, vilket stärker bilden av en uppåtgående industrikonjunktur och ett ökat pristryck via högre råvarupriser.

### Leverantörernas insatsvarupriser



### Viktiga rå-och insatsvaror där priserna har stigit eller sjunkit i juni

#### Stigande priser juni

	Antal månader
Koppar	3
Aluminium	3
Plast	3
Trä	3
Sjöfrakt	1

#### Sjunkande priser i juni

	Antal månader
Stål	1

Sif / Swedbanks inköpschefsindex - PMI, säsongrensat

	PMI Ingår i PMI					Övriga nyckeltal					Prognos	
	Total-index	Order-ingång	Produktion	Syssel-sättning	Leverans-tider	Lager	Order-ingång export	Order-ingång hemma-marknad	Order-stock	Rå-/insats-varupriser	Import	Planerad produktion närmaste halvåret
2017 jan	61,1	61,8	66,2	59,8	59,9	48,7	56,7	58,7	58,9	73,0	55,4	68,9
feb	60,1	60,6	63,2	58,8	61,2	48,4	57,4	60,3	55,0	73,8	55,4	67,3
mar	64,3	68,3	68,5	61,5	61,9	49,1	63,1	65,7	66,2	71,1	63,6	72,6
apr	62,8	63,6	63,6	65,7	62,8	47,2	58,5	61,5	62,8	68,1	56,6	71,1
maj	58,7	57,1	60,7	59,5	64,1	51,4	57,3	54,9	56,0	55,0	58,8	68,0
jun	63,3	67,8	64,6	61,1	64,1	49,9	59,6	60,4	60,9	58,3	60,6	72,0
jul	59,3	60,6	61,4	58,0	62,7	52,2	56,3	55,2	61,1	53,6	57,1	68,5
aug	57,3	57,5	56,7	57,9	63,8	52,2	55,9	50,2	58,5	60,5	56,9	64,0
sept	64,3	65,2	69,7	59,9	70,9	52,6	58,4	57,0	65,9	70,3	58,9	71,3
okt	59,9	59,0	62,4	57,6	68,1	51,4	55,8	55,1	56,9	67,0	53,1	68,5
nov	62,6	63,7	63,2	68,6	68,6	52,5	59,6	57,3	58,0	68,4	55,9	66,3
dec	59,4	60,9	60,0	56,9	67,3	53,1	58,1	56,5	55,9	71,4	58,0	66,0
2018 jan	56,1	54,9	57,0	55,6	63,7	52,8	53,9	52,9	56,6	73,6	57,3	64,7
feb	58,6	59,2	61,6	57,8	63,3	55,7	57,9	56,0	61,3	70,9	59,5	64,7
mar	55,2	57,0	57,0	50,3	61,3	54,0	53,2	53,8	54,9	71,6	57,4	58,0
apr	55,2	54,8	55,3	55,3	57,2	47,7	51,8	52,8	48,5	69,0	55,7	61,4
maj	55,6	55,2	55,3	57,7	59,2	52,6	54,0	53,3	56,1	72,0	56,1	63,8
jun	55,3	56,7	52,9	55,3	62,7	54,0	51,7	52,0	56,7	72,0	53,8	62,2
jul	56,3	56,8	56,3	56,7	63,2	56,5	57,0	53,0	55,9	73,4	57,2	62,5
aug	54,9	55,8	55,1	53,6	61,4	55,4	53,9	51,0	54,8	68,1	54,9	63,6
sep	55,9	56,6	55,0	55,0	65,4	56,8	55,4	50,8	56,0	71,0	57,0	65,5
okt	55,7	55,6	56,0	57,2	60,7	55,4	54,6	51,7	58,0	65,5	55,4	65,2
nov	56,2	56,0	60,1	55,1	59,2	55,0	53,6	52,0	57,3	61,3	58,0	67,6
dec	52,0	53,0	52,3	52,6	53,4	54,7	52,0	51,4	55,3	51,9	51,3	63,9
2019 jan	51,6	49,5	53,3	54,9	54,0	56,5	51,5	48,9	47,6	48,5	50,0	62,5
feb	51,4	52,6	53,9	50,9	48,7	53,8	51,6	51,0	51,3	47,6	52,1	53,0
mar	52,5	53,4	56,4	53,1	45,9	51,7	53,0	51,5	52,4	48,9	51,4	63,2
apr	50,9	51,9	55,6	50,1	45,8	54,8	50,2	50,6	52,8	49,6	51,6	61,9
maj	52,9	54,0	55,5	52,0	47,6	47,2	52,1	48,5	52,3	51,0	51,4	61,7
jun	52,4	53,6	56,6	51,5	47,9	52,8	51,7	49,6	50,9	48,3	54,2	59,0
jul	51,4	52,2	52,5	50,4	49,5	49,3	50,9	50,0	49,0	49,2	49,8	59,4
aug	52,2	52,1	53,6	52,0	51,8	50,1	49,9	50,8	49,0	51,1	50,8	60,2
sep	46,4	45,9	42,4	50,1	47,1	50,5	44,0	46,4	48,5	45,3	48,5	53,9
okt	46,2	46,2	44,2	48,6	43,8	49,9	48,0	43,1	42,8	43,7	44,8	51,2
nov	46,2	43,6	46,7	47,5	44,7	48,1	44,8	42,5	45,6	41,7	41,4	53,1
dec	46,7	45,3	46,3	47,7	45,3	47,7	45,3	41,9	46,1	44,8	43,9	56,0
2020 jan	51,2	50,1	52,5	50,0	48,7	42,8	47,8	44,5	48,8	42,4	52,2	55,9
feb	52,6	54,1	51,7	50,0	54,0	47,2	52,8	51,5	53,7	42,9	47,2	60,5
mar	43,5	35,9	39,7	46,2	57,9	51,1	36,1	37,9	37,1	39,5	49,6	35,4
apr	36,4	25,7	27,0	40,0	63,7	56,4	21,3	24,6	24,9	40,1	35,4	23,8
maj	39,9	29,4	38,9	40,6	56,9	53,1	29,0	33,3	31,1	41,1	36,3	37,9
jun	48,9	49,1	52,6	42,0	51,9	51,9	45,4	47,7	45,1	43,9	42,0	50,7
jul	51,7	52,6	55,6	45,2	53,7	51,0	51,1	48,3	48,7	45,8	45,7	50,6
aug	55,0	58,3	58,4	47,2	56,8	50,2	57,9	54,5	55,9	51,1	51,5	61,1
sep	56,5	61,0	60,4	46,1	58,4	49,0	60,0	56,7	59,9	52,4	50,3	60,1
okt	59,0	63,2	63,9	47,8	63,2	49,5	58,6	58,0	60,0	56,1	54,2	64,0
nov	59,8	63,7	62,2	51,8	66,7	52,3	61,4	53,8	60,4	58,0	58,6	65,1
dec	64,6	67,5	65,3	56,9	76,2	48,0	67,7	59,0	64,1	71,7	59,9	68,7
2021 jan	62,1	65,2	62,4	53,1	74,4	48,3	61,3	58,9	63,5	79,0	61,3	71,7
feb	61,9	58,6	61,5	57,0	82,8	49,0	55,0	55,3	64,8	83,3	54,0	70,9
mar	64,3	65,4	62,1	59,4	80,8	48,3	62,8	61,5	67,5	85,6	58,2	70,6
apr	69,0	72,8	67,8	61,0	86,2	48,7	65,7	63,1	68,7	89,3	61,8	75,3
maj	65,8	65,3	66,9	59,3	84,4	50,5	64,2	60,9	68,5	88,3	61,1	74,2
jun	65,5	65,3	61,9	61,1	84,9	44,7	62,9	58,3	66,0	92,6	57,8	73,1
jul	64,5	64,2	62,4	61,7	84,4	53,0	60,3	58,0	64,6	93,1	56,0	74,3
aug	60,6	58,0	58,1	54,7	83,2	47,7	58,5	55,5	59,6	86,2	54,8	74,3
sep	64,8	64,9	63,6	59,9	87,4	56,5	60,4	61,1	65,5	90,2	56,2	74,9
okt	64,4	64,5	61,8	61,7	86,5	57,2	60,2	61,8	67,2	95,3	56,4	74,1
nov	62,9	62,8	62,3	59,2	83,2	58,1	58,4	60,5	65,2	92,5	56,2	76,2
dec	61,3	58,6	61,3	59,2	82,7	59,0	57,6	56,5	61,7	88,1	56,4	74,3
2022 jan	61,9	61,4	62,4	59,8	78,2	57,9	56,0	59,1	64,0	86,0	54,2	76,2
feb	57,9	53,8	58,9	60,7	74,8	62,9	54,0	56,2	60,3	82,9	59,2	75,9
mar	56,8	51,9	56,5	56,7	76,6	57,6	48,8	53,4	57,6	90,0	49,1	61,2
apr	54,7	52,8	50,6	54,8	73,9	58,1	47,9	52,1	54,4	89,4	50,4	61,1
maj	54,5	52,0	53,7	57,2	70,1	64,2	50,0	53,6	54,1	83,2	53,1	67,0
jun	52,8	51,2	53,1	54,2	62,0	59,2	50,8	50,1	51,7	74,9	50,5	62,6
jul	51,6	51,7	50,0	50,4	59,6	54,1	51,9	50,3	53,3	63,1	52,8	60,8
aug	49,8	46,9	51,0	54,6	52,9	59,0	47,5	44,9	51,2	60,8	47,9	60,8
sep	49,3	44,7	51,0	57,0	50,2	58,3	44,9	39,4	45,3	69,6	50,9	58,3
okt	47,0	44,2	47,0	54,1	47,1	59,1	45,3	39,5	45,5	66,6	47,7	57,3
nov	45,7	43,0	44,2	51,4	46,8	56,0	44,2	40,9	45,1	57,0	43,8	53,3
dec	45,9	44,3	46,7	53,5	41,0	58,8	46,4	42,6	48,4	54,9	48,1	56,4
2023 jan	46,8	44,2	47,4	50,4	47,4	54,4	46,3	42,8	46,2	53,0	46,0	59,4
feb	47,4	48,2	48,0	50,2	39,8	51,3	46,6	49,9	48,0	51,3	46,2	60,1
mar	45,5	43,6	45,6	51,2	40,4	52,8	49,9	40,1	44,5	46,5	48,4	54,5
apr	45,9	41,3	48,4	53,5	37,7	50,0	44,6	39,9	41,3	41,3	49,1	54,1
maj	40,3	31,7	42,8	48,3	33,8	46,2	37,1	32,6	35,8	37,2	43,6	48,0
jun	44,9	41,9	44,6	48,2	41,7	47,0	44,1	42,2	44,1	40,8	43,8	50,1
jul	48,1	47,5	48,8	47,2	40,8	39,5	52,3	43,5	45,5	39,0	44,3	53,1
aug	45,9	41,7	46,2	50,9	44,8	50,3	47,4	41,1	40,4	41,7	46,1	52,1
sep	43,4	41,6	41,6	43,9	42,0	45,8	42,1	41,6	43,6	44,4	42,6	51,4
okt	46,2	43,5	47,4	46,7	43,4	45,2	48,6	42,4	47,1	43,0	45,3	54,8
nov	49,0	48,3	48,9	50,2	43,7	43,1	50,9	46,6	47,7	47,5	45,9	53,1
dec	49,0	48,1	47,5	49,2	45,7	40,1	49,4	46,5	48,8	47,6	42,1	55,4
2024 jan	47,2	47,2	42,6	48,9	48,9	47,0	50,8	43,8	48,9	45,8	46,8	53,8
feb	49,8	50,3	50,1	46,3	47,1	41,4	49,6	46,4	46,9	47,5	46,4	57,3
mar	50,5	51,8	55,1	46,9	41,9	44,9	49,9	49,3	48,7	47,1	45,9	59,7
apr	51,9	54,9	52,8	49,7	44,6	44,2	54,4	49,6	54,8	53,1	45,4	59,3
maj	54,1	57,4	55,9	49,3	48,0	41,9	54,0	54,1	56,9	54,9	48,8	60,9
jun	53,6	54,5	55,4	50,4	52,9	45,9	51,6	49,6	50,2	54,1	54,0	63,6

Inköpschefsindex  
Avseende juni månad 2024, fortsättning

Sif / Swedbanks inköpschefsindex - PMI, icke säsongrensat

	PMI Ingår i PMI					Övriga nyckeltal					Prognos	
	Total-index	Order-ingång	Produktion	Syssel-sättning	Leverans-tider	Lager	Order-ingång export	Order-ingång hemmarknad	Order-stock	Rå-/insats-varupriser	Import	Planerad produktion närmaste halvåret
2017 jan	60,6	61,5	66,5	58,5	57,7	47,9	58,1	58,0	58,6	73,0	55,6	69,9
feb	61,8	65,0	65,3	58,6	60,7	48,4	60,1	62,0	58,0	76,8	56,1	72,2
mar	66,9	72,2	71,4	63,4	63,8	48,4	66,7	69,1	67,7	73,7	64,6	76,3
apr	64,9	67,5	66,3	65,4	65,4	48,0	60,8	65,7	66,7	71,2	57,8	72,6
maj	60,6	60,9	62,9	60,9	64,8	52,8	58,7	58,7	58,2	58,6	59,9	67,0
jun	65,3	69,9	67,7	63,6	66,1	52,7	62,4	63,4	65,1	59,1	63,4	72,3
jul	56,5	56,2	55,2	57,4	64,4	53,2	54,1	50,5	58,8	54,1	53,7	67,9
aug	56,9	56,9	58,0	56,4	62,2	52,8	53,7	52,2	59,8	58,2	56,4	63,3
sept	65,1	65,6	70,6	62,6	70,3	53,3	58,9	56,3	65,6	68,2	60,0	69,3
okt	58,0	54,2	59,8	58,2	66,5	48,4	52,6	51,5	53,1	63,4	51,6	63,5
nov	60,8	60,1	61,6	61,7	67,5	51,0	56,9	54,2	53,7	65,6	55,2	64,6
dec	56,2	56,6	55,7	53,1	64,9	50,9	54,5	51,8	51,3	68,0	56,6	65,9
2018 jan	55,4	54,1	57,3	54,6	60,9	51,9	54,5	52,3	55,9	74,1	57,3	65,1
feb	60,8	64,3	63,9	57,7	63,1	55,1	61,4	58,2	64,4	74,3	60,6	69,2
mar	57,6	60,8	59,3	52,0	64,3	55,4	56,8	56,1	55,7	74,5	57,7	61,9
apr	56,8	57,6	57,1	54,8	60,8	48,4	53,8	56,5	52,2	72,6	56,0	62,4
maj	57,6	59,3	57,1	59,1	60,8	54,6	55,1	57,2	58,8	75,3	56,8	63,2
jun	57,1	58,4	56,2	57,4	64,6	56,8	54,1	54,6	60,7	71,9	56,8	62,9
jul	53,6	52,4	50,6	56,5	64,7	57,7	54,7	48,8	53,6	73,5	54,1	62,4
aug	54,6	55,4	56,5	52,8	59,2	56,0	51,6	53,3	56,5	65,8	55,0	63,0
sep	56,6	57,0	56,4	57,6	64,5	57,6	55,8	50,0	56,4	68,6	58,7	64,0
okt	53,7	51,1	53,4	57,9	58,4	52,8	51,7	48,3	53,9	62,4	53,4	59,6
nov	54,4	52,7	58,6	53,2	57,5	53,8	51,1	48,9	52,7	58,1	57,5	65,6
dec	48,8	48,7	48,1	48,7	50,6	51,9	48,7	46,8	50,6	48,7	50,0	63,3
2019 jan	50,9	48,9	53,5	54,0	50,6	55,2	51,7	48,9	47,1	49,4	50,0	62,6
feb	53,9	58,4	56,6	51,2	48,8	53,0	56,0	53,6	54,9	51,2	53,7	57,2
mar	55,0	56,9	58,0	54,3	50,5	50,5	56,4	52,7	52,7	52,1	51,1	67,0
apr	52,2	53,7	56,7	49,4	50,6	55,5	51,8	53,7	56,1	53,7	51,2	62,8
maj	54,9	58,2	57,1	53,5	50,0	50,0	52,9	52,9	55,3	54,1	51,8	61,8
jun	54,0	55,0	60,0	53,1	49,4	55,6	53,8	51,9	54,4	47,5	56,9	60,0
jul	49,0	48,1	47,4	50,7	50,7	50,7	48,7	46,8	46,8	48,7	47,4	59,7
aug	51,9	51,9	54,9	51,9	48,8	50,6	47,5	52,5	51,2	48,8	51,2	60,5
sep	47,1	45,8	44,6	52,4	45,8	51,2	44,1	45,8	48,8	42,9	50,6	52,2
okt	44,2	42,0	41,4	49,4	40,8	47,7	45,4	39,7	38,5	41,4	42,5	44,8
nov	44,0	40,5	44,6	45,2	42,3	47,0	42,3	38,7	40,5	38,1	41,1	51,2
dec	43,5	41,0	42,2	44,0	42,2	44,6	42,2	37,4	41,6	41,6	42,8	54,8
2020 jan	50,7	50,0	53,0	48,8	45,2	41,1	48,2	45,2	48,8	43,5	52,4	56,0
feb	55,3	60,0	54,4	50,6	54,4	46,1	57,8	53,9	57,8	46,7	48,9	65,0
mar	45,8	39,0	40,7	47,1	64,0	50,6	39,0	39,0	37,2	43,0	48,8	38,4
apr	37,8	27,1	28,2	39,4	69,4	57,1	22,9	27,7	27,7	44,7	34,7	24,7
maj	42,1	33,7	40,5	42,1	60,1	56,2	29,8	37,1	34,3	43,8	36,5	39,3
jun	50,2	50,5	55,9	43,1	53,2	54,8	47,3	50,5	47,9	42,6	44,2	51,1
jul	49,5	48,8	51,2	45,7	54,3	52,4	48,8	46,3	47,0	44,5	43,9	51,2
aug	54,8	58,3	59,4	47,8	53,3	50,6	55,6	55,6	58,3	48,9	52,2	62,2
sep	57,0	60,1	63,1	48,2	56,6	49,4	59,5	56,0	59,5	50,0	52,4	57,7
okt	56,7	59,0	60,7	48,3	59,6	47,8	56,2	53,9	55,6	54,5	51,7	57,3
nov	57,4	60,7	59,5	49,4	63,7	51,2	58,9	50,0	54,8	54,2	58,3	63,1
dec	61,5	63,3	61,2	53,7	72,9	44,7	64,9	54,8	60,1	68,6	59,0	67,0
2021 jan	62,0	66,0	63,4	51,6	71,1	46,4	62,4	59,3	64,4	79,9	61,9	72,7
feb	64,6	64,3	64,3	57,7	83,2	47,5	60,2	57,1	69,4	87,2	55,6	76,0
mar	66,4	68,0	62,9	59,8	88,1	49,5	65,0	62,4	67,5	89,2	57,2	73,2
apr	70,6	74,2	69,1	60,8	92,3	49,5	67,5	66,0	71,1	94,3	60,8	76,3
maj	68,1	69,9	68,5	60,7	87,9	53,4	65,1	65,5	71,8	90,8	61,2	75,7
jun	66,7	66,5	65,0	61,9	86,1	47,9	64,4	61,3	68,0	91,2	59,3	73,2
jul	62,5	60,6	58,5	62,2	84,6	54,3	58,0	56,4	63,3	91,0	54,8	75,5
aug	60,3	57,8	58,7	55,8	79,6	48,1	56,3	56,3	62,1	84,0	55,8	75,7
sep	65,2	63,3	66,7	61,9	85,2	56,7	59,5	60,0	64,3	88,1	58,1	71,9
okt	61,9	60,4	58,4	61,9	82,7	55,9	57,9	56,9	62,9	94,1	54,0	67,8
nov	60,3	59,8	58,8	56,9	79,9	56,9	55,9	56,9	59,3	88,7	55,9	73,5
dec	58,4	54,6	57,2	56,7	79,4	55,7	55,2	52,6	58,3	85,1	55,7	72,2
2022 jan	62,1	62,7	63,7	58,0	75,5	56,1	57,6	59,9	65,6	86,8	55,2	77,4
feb	60,5	59,1	61,6	61,1	75,3	61,1	59,1	58,1	65,2	86,9	60,6	80,8
mar	58,9	54,4	57,4	56,9	84,3	57,4	50,5	54,4	57,8	93,6	48,0	63,7
apr	56,7	54,6	52,6	55,2	79,9	58,8	50,0	54,6	56,7	94,9	49,5	62,9
maj	56,8	56,8	55,2	58,3	73,4	66,7	51,0	58,9	57,3	85,4	53,1	68,2
jun	54,0	52,5	56,0	55,0	63,5	62,5	52,0	53,5	53,0	73,5	51,5	62,5
jul	49,6	48,2	46,4	50,6	59,5	55,4	49,4	48,8	52,4	60,1	51,8	62,5
aug	49,3	46,3	51,1	55,9	49,5	59,6	45,2	45,2	53,2	58,5	48,9	62,2
sep	49,5	42,6	54,2	59,0	47,9	58,4	43,7	37,9	43,2	67,9	52,6	54,7
okt	44,3	39,9	43,4	54,0	43,4	58,1	42,9	34,3	41,4	65,7	45,5	51,0
nov	43,1	40,3	40,3	49,5	43,4	54,6	41,8	37,8	39,3	53,6	43,4	50,0
dec	43,1	40,3	42,4	51,5	37,8	55,6	44,4	38,3	45,4	52,0	47,5	54,6
2023 jan	47,2	45,7	48,9	48,4	45,2	52,7	48,4	43,6	48,4	53,7	47,3	60,6
feb	49,8	53,0	51,0	50,5	40,0	49,5	51,5	52,0	53,0	55,0	47,5	65,0
mar	47,5	46,0	47,0	51,0	48,0	54,0	51,0	41,4	45,0	50,0	47,5	57,1
apr	48,0	43,7	50,5	54,2	43,2	50,5	46,8	42,1	43,7	46,8	47,9	56,3
maj	42,7	36,7	44,2	49,5	36,7	47,9	38,3	38,3	38,8	39,4	43,6	48,9
jun	46,2	43,4	47,5	49,0	43,4	50,5	45,0	46,0	45,0	39,4	44,4	50,0
jul	46,1	44,3	45,4	47,1	40,8	40,8	50,0	42,5	44,8	35,6	43,7	54,6
aug	45,2	40,6	46,0	52,0	41,6	51,0	45,1	41,1	42,1	39,1	47,0	53,5
sep	43,5	39,2	44,9	45,9	39,7	45,9	40,7	39,2	40,7	43,3	44,3	47,9
okt	43,5	38,9	43,8	46,6	39,9	44,2	46,2	37,0	43,3	42,3	43,3	48,6
nov	46,6	45,8	44,8	48,6	40,6	41,5	48,6	43,9	42,0	44,3	45,3	49,5
dec	46,1	44,2	42,8	47,6	42,3	37,0	47,6	41,8	46,2	44,7	41,4	53,9
2024 jan	47,5	48,7	44,1	46,9	47,3	45,5	53,2	44,6	51,4	46,4	48,2	55,0
feb	52,1	54,8	53,3	46,2	47,1	39,5	54,3	49,1	51,9	51,0	47,6	61,9
mar	52,4	54,4	56,8	46,6	49,0	47,6	51,0	50,0	49,5	50,5	45,2	63,1
apr	54,1	57,6	55,2	50,5	49,5	44,8	56,7	52,4	57,1	58,6	44,3	61,4
maj	56,3	62,4	57,1	50,4	50,4	42,9	55,3	60,2	59,7	57,1	48,7	61,5
jun	55,0	56,4	58,2	51,4	55,0	49,6	52,3	52,7	50,9	52,7	54,6	64,1



## Silf / Swedbanks Inköpschefsindex (PMI) – mål och metodik

<i>Historik</i>	Silf (tidigare I&L) och Swedbank AB, publ, (dåvarande Sparbanken Sverige) gör den första gemensamma – interna – beräkningen av "Inköpschefsindex" för de fem ingående komponenterna i december 1994. Exakt ett år senare offentliggjordes indextalet för första gången. Förebild för dåvarande ICI (numera PMI, Purchasing Managers' Index) var NAPM-index – en av USA:s viktigaste och mest kända konjunkturindikatorer. NAPM-index har funnits sedan 1931 och har under tiden döpts om till PMI (eller ISM-index).										
<i>Deltagare</i>	Omkring 200 inköpschefer i tillverkningsindustrin.										
<i>Publicering</i>	Första vardagen i varje månad, kl 08:30.										
<i>Undersökningsperiod</i>	Jämförelse med föregående månad.										
<i>Sammansättning av PMI (%)</i>	<table border="0"> <tr> <td>Orderingång (i det egna företaget)</td> <td>30</td> </tr> <tr> <td>Produktion (i det egna företaget)</td> <td>25</td> </tr> <tr> <td>Sysselsättning (i det egna företaget)</td> <td>20</td> </tr> <tr> <td>Leverantörernas leveranstider</td> <td>15</td> </tr> <tr> <td>Lager (inköpt material)</td> <td>10</td> </tr> </table>	Orderingång (i det egna företaget)	30	Produktion (i det egna företaget)	25	Sysselsättning (i det egna företaget)	20	Leverantörernas leveranstider	15	Lager (inköpt material)	10
Orderingång (i det egna företaget)	30										
Produktion (i det egna företaget)	25										
Sysselsättning (i det egna företaget)	20										
Leverantörernas leveranstider	15										
Lager (inköpt material)	10										
<i>Övriga nyckeltal (ingår ej i PMI)</i>	<p>Orderingång export Orderingång hemma Orderstock Leverantörernas rå- och insatsvarupriser Import Planerad produktion närmaste halvåret</p>										
<i>Frågebatteriet</i>	Frågorna som ställs till respondenterna avser månatliga förändringar där respondenterna får svara på om det har ökat, minskat eller har varit en oförändrad utveckling jämfört med närmast föregående månad										
<i>Mål</i>	<p>Snabb konjunkturindikator Enkel statistik och lätt tolkning Statistik med relativt korta publiceringsintervaller Ständig kontakt med välinformerad yrkesgrupp</p>										
<i>Beräkning</i>	Enligt s k diffusionsindex. Positiva förändringar tas fram i procent för de fem delindexarna. Till detta tal adderas den procentuella andelen oförändrade svar multiplicerat med 0,5. Sedan viktas de olika delindexarna enligt ovan för att komma fram till totalindex. Inköpschefsindex anger inga aktivitetsnivåer utan månadsvisa förändringar av industrikonjunkturen. De säsongrensade siffrorna redovisas i första hand.										
<i>"Break even"</i>	Skiljelinjen mellan upp- och nedgång i industrikonjunkturen har – i linje med amerikansk praxis – fastställts till 50. Någon överdriven exakt tillämpning av denna gräns eller "neutral" tillväxtzon bör dock inte göras. 49,7 eller 50,3 ger inte särskilt olikartade konjunktursignaler utifrån PMI-totalindex.										

Säsongrensning	Swedbank/Silf använder från och med januari 2019 en utveckling av X-11 algoritmen som säsongrensning (X-13-ARIMA-SEATS) för inköpschefsindex både för industrin och för tjänstesektorn. Programmet har utvecklats av amerikanska myndigheten US Census Bureau och ingår i Macrobonds applikationer, se bifogad länk <a href="https://help.macrobond.com/analyses/filters/seasonaladjustmentx13/">https://help.macrobond.com/analyses/filters/seasonaladjustmentx13/</a> . Tidigare publicerade säsongrensade serier uppdateras efter varje utfall och finns tillgängliga i Macrobonds databaser och hos Silf/Swedbank.
"Composite index"	Från och med januari 2019 publicerar Swedbank/Silf ett <i>Composite index</i> för Inköpschefsindex. Composite indexet bygger på Inköpschefsindex för tillverkningsindustrin och för tjänstesektorn. SCB:s vikter för produktionsvärdeindex (PVI) används, där industrin får en vikt om 28 procent och tjänstesektorn får 72 procent. Sammanvägningen bygger på säsongrensade värden från de traditionella PMI-undersökningarna från och med oktober 2005. Composite Index är en snabb månatlig konjunkturindikator för hela ekonomin och som samvarierar väl med BNP-tillväxten. Indexet publiceras tredje vardagen i varje månad kl 08:30 i samband med att tjänste-PMI offentliggörs.

Vid framtagningen och analysen av Inköpschefsindex (PMI – Purchasing Managers Index) tror vi oss ha använt tillförlitliga källor och bearbetningsrutiner. Swedbank AB (publ) och Silf kan dock inte garantera analysernas riktighet eller fullständighet och påtar sig inte något ansvar för innehållets, siffrornas, bearbetningens, kommentarernas eller övrig informations riktighet eller fullständighet.

Detta material är framställt i informationssyfte och ska inte anses utgöra en investeringsrekommendation enligt artikel 3(1)(35) Marknadsmisbruksförordningen nr 596/2014 ("MAR") och mottagaren bör inte teckna sig i eller köpa några finansiella instrument eller värdepapper enbart på grundval av informationen som nämns här. Materialet utgör inte heller ett erbjudande om att köpa eller sälja finansiella instrument, ingå en transaktion som involverar något finansiellt instrument eller någon handelsstrategi eller ses som någon officiell bekräftelse eller officiell värdering av någon transaktion som nämns här. Vidare är materialet inte avsett att utgöra någon ekonomisk och/eller juridisk rådgivning. Mottagaren uppmanas att basera eventuella beslut på annat underlag.

Varken Swedbank AB (publ), Silf eller dess anställda ska kunna göras ansvariga för förlust eller skada, direkt eller indirekt, på grund av eventuella fel eller brister i detta material. Mottagaren är ensam ansvarig för vad den väljer att göra med informationen i detta material.

Inget av materialet, varken i dess helhet eller delar av innehåller, får överföras, kopieras eller distribueras till någon annan part om inte annat avtalats skriftligen med Swedbank AB (publ) och Silf.